



ОКРЪЖНА ПРОКУРАТУРА СМОЛЯН  
СМОЛЯН, бул. "БЪЛГАРИЯ" 16, тел. 0301/67003, факс. 0301/67009, E-mail:  
okrprok@sm.prb.bg

---

# ОТЧЕТЕН ДОКЛАД

ЗА ДЕЙНОСТТА НА ОКРЪЖНА ПРОКУРАТУРА СМОЛЯН

ЗА 2015 Г.

**ОБОБЩЕНИ ИЗВОДИ ЗА ДЕЙНОСТТА НА ПРОКУРАТУРАТА И  
РАЗСЛЕДВАЩИТЕ ОРГАНИ**

**Резултати и тенденции в противодействието на престъпността.**

**Структура и динамика на престъпността по данни на МВР**

Общо постъпили заявителски материали (ЗМ), общ брой регистрирани престъпления, общ брой разкрити от регистрираните престъпления и процент на разкриваемост за отчетните периоди на 2015 г., 2014 г. и 2013 г.

Таблица № 1

ОДМВР Смолян	Общ брой ЗМ			Регистрирани прест.		
	Крим.	Икон.	Общо	Крим.	Икон.	Общо
<b>2015</b>	1 415	347	<b>1 762</b>	670	92	<b>762</b>
<b>2014</b>	1 287	302	<b>1 589</b>	589	74	<b>663</b>
<b>2013</b>	1 125	307	<b>1 432</b>	648	117	<b>765</b>

ОДМВР Смолян	Разкрити от регистрираните			% на разкриваемост		Разкрити прест., рег. предишни години и разкрити в периода			Общо разкр. прест. в периода
	Крим.	Икон.	Общо	Крим.	Икон.	Крим.	Икон.	Общо	Общо
<b>2015</b>	419	27	<b>446</b>	62.54	29.35	107	32	<b>139</b>	<b>585</b>
<b>2014</b>	355	27	<b>382</b>	60.27	36.49	71	26	<b>97</b>	<b>479</b>
<b>2013</b>	406	36	<b>442</b>	62.65	30.77	78	29	<b>107</b>	<b>549</b>

- брой на разкрити извършители на регистрирани престъпления и броя на извършителите на разкрити престъпления в периода – криминална и икономическа престъпност за отчетните периоди на 2015 г., 2014 г. и 2013 г.

ОДМВР Смолян	Извършители на разкр. прест., регистр. през текущия период			Извършители на разкр. прест. в периода		
	Крим.	Икон.	Общо	Крим.	Икон.	Общо
2015	411	25	<b>436</b>	534	63	<b>597</b>
2014	367	29	<b>396</b>	448	59	<b>507</b>
2013	431	39	<b>470</b>	525	72	<b>597</b>

- сравнение на нивото на престъпността в обслужваната територия с това в страната

Таблица № 2

ОДМВР Смолян	Година	Общ брой ЗМ			Регистрирани прест.		
		Крим.	Икон.	Общо	Крим.	Икон.	Общо
	<b>2015</b>	1 415	347	<b>1762</b>	670	92	<b>762</b>
	<b>2014</b>	1 287	302	<b>1589</b>	589	74	<b>663</b>
	<b>2013</b>	1 125	307	<b>1432</b>	648	117	<b>765</b>
<b>За страната</b>	<b>2015</b>	130999	16315	<b>147314</b>	96 713	11 412	<b>108125</b>
	<b>2014</b>	136074	16 285	<b>152359</b>	99 201	10 843	<b>110044</b>
	<b>2013</b>	144357	17 745	<b>162102</b>	106097	11 723	<b>117820</b>

ОДМВР Смолян	Година	Разкрити от регистрираните			% на разкриваемост	
		Крим.	Икон.	Общо	Крим.	Икон.
	<b>2015</b>	419	27	<b>446</b>	<b>62.54</b>	<b>29.35</b>
	<b>2014</b>	355	27	<b>382</b>	<b>60.27</b>	<b>36.49</b>
	<b>2013</b>	406	36	<b>442</b>	<b>62.65</b>	<b>30.77</b>
За страната	<b>2015</b>	41 633	3 668	<b>45 301</b>	<b>43.05</b>	<b>32.14</b>
	<b>2014</b>	40 125	3 847	<b>43 972</b>	<b>40.45</b>	<b>35.48</b>
	<b>2013</b>	42 072	4 262	<b>46 334</b>	<b>39.65</b>	<b>36.36</b>

2. Данни за престъпността в обслужваната територия (според полицейската статистика) по видове престъпления:

Таблица № 3

<b>Криминални престъпления</b>			
Видове престъпления	<b>2015</b>	<b>2014</b>	<b>2013</b>
<b><i>Престъпления п/в собствеността</i></b>	<b>309</b>	<b>337</b>	<b>316</b>
<b><i>Общопасни престъпления</i></b>	<b>254</b>	<b>157</b>	<b>221</b>
Отнемане на МПС	12	3	7
Престъпления по транспорта	159	115	172
Престъпления свързани с НВ	54	22	22
Палежи	14	8	7
<b><i>Престъпления п/в личността</i></b>	<b>33</b>	<b>21</b>	<b>44</b>
Убийство (115-116,118)-дов.	2	1	0
Убийство (115-116,118)-опит	1	2	3
Блудство-опит	0	1	0
Блудство-довършено	0	0	0
Изнасилване-дов.	1	0	0
Изнасилване-опит	1	1	1
Насилствен хомосексуализъм	1	0	0

<b>Икономически престъпления</b>			
Видове престъпления	<b>2015</b>	<b>2014</b>	<b>2013</b>
<b><i>Престъпления п/в собствеността</i></b>	<b>9</b>	<b>9</b>	<b>10</b>
Измами	8	6	4
<b><i>Престъпления п/в стопанството</i></b>	<b>58</b>	<b>55</b>	<b>77</b>

Прест. в горското стопанство	30	39	48
<b>Престъпления п/в държ. и общ. организации</b>	<b>1</b>	<b>0</b>	<b>3</b>
Престъпления по служба	1	0	2
<b>Документни престъпления</b>	<b>20</b>	<b>8</b>	<b>26</b>

- брой престъпления, извършени от рецидивисти и брой престъпления, извършени от непълнолетни и малолетни

Таблица №4

ОДМВР Смолян	Общо разкр. през периода прест.	Общ бр. прест., изв. от рецидив.	Общ бр. прест., изв. от Малолетни	Общ бр. прест., изв. от непълн.
<b>2015</b>	585	352	14	54
<b>2014</b>	479	287	25	41
<b>2013</b>	549	304	13	48

3. Данни за:

- регистрирана и разкрита престъпност по критерий известен/неизвестен извършител и актуална информация за административния капацитет на дейността по полицейско разследване

Таблица № 5

ОДМВР Смолян	Регистр. прест.	Разкр. от регист.	Регистрирани Престъпления		Разкрити прест. от рег. през периода	
			срещу ИИ	срещу НИ	срещу ИИ	срещу НИ
<b>2015</b>	762	446	346	416	264	182
<b>2014</b>	663	382	273	390	216	166
<b>2013</b>	765	442	350	415	265	177

- общ брой разследвания по критерий срещу известен извършител, съотнесен към числото на реалния брой разследващи полицаи брой разследващи полицаи

Таблица № 6

ОДМВР Смолян	Общо разсл. ДП	Разсл. ДП срещу ИИ	Новозап. ДП срещу ИИ	Брой разсл.полицай	Разсл. ДП/брой РП	Разсл. ДП срещу ИИ/ брой РП	Новозап. ДП срещу ИИ/ брой РП
<b>2015</b>	1 132	596	410	17	67	35	24
<b>2014</b>	1 053	546	365	18	59	30	20
<b>2013</b>	1 031	609	413	17	61	36	24

4. Анализ на състоянието, динамиката и структурата на престъпността, както и прогнозни тенденции в състоянието на престъпността:

През 2015 г. статистическите данни отново отчитат ниска престъпност на територията на ОДМВР - Смолян - под 0.7% от регистрираните в страната престъпления. Коефициента на престъпност за областта е 564 при средно 1327.7 за страната. Криминалната активност на населението в областта е сред най-ниските за страната. (Таблица №2)

Без изменения остава оперативната обстановка по отношение характера на криминалната престъпност в сравнение с предходни години - в структурата на криминалната престъпност доминиращи остават престъпленията против собствеността, в частта им за кражби, измами и повреждане на имущество.

Запазва се характерът и на регистрираната икономическа престъпност в сравнение с 2014 г., като водещи остават престъпленията в горското стопанство.

През 2015 г. е увеличен броят на регистрираните престъпления против личността.

Регистрирани са 2 умишлени убийства, 1 опит за убийство, 1 убийство по немарливост, 1 изнасилване, 1 случай на насилствен хомосексуализъм, няма регистрирани блудства. Ръстът и характерът на престъпленията против личността са резултат на внезапно възникнал умисъл под въздействието на неконтролируеми фактори, като все по-трудно възпираната агресия сред обществото и кризата в междуличностните отношения. Кризата в отношенията и психологичното състояние на обществото са в основата и на нарасналия брой на лицата, посегнали върху живота си, регистрирани са 7 случая през 2015 г. (Таблица № 3)

Регистрираните престъпления против собствеността съставляват 46.1 % от регистрираните на територията на областната дирекция криминални престъпления.

През годината е намалял броя на домовете кражби - 59 бр., които съставляват 29 % от извършените кражби. Предмет на посегателство при домовете кражби са предимно битова техника, машини и инструменти, електрически кабели и метални предмети, хранителни стоки, алкохол и др., 16 от регистрираните домови кражби са с предмет на посегателство пари и златни накити.

За 2015 г. 13 % от кражбите са на метали под различна форма, 1 % - на телефонни кабели и 3 % - на електрически кабели. Най-много кражби на кабели са извършени на територията на РУ Смолян.

Намален е и броят на извършените взломни кражби, на кражбите от магазини, на кражбите от МПС (предмет на посегателство са основно акумулатори, гориво, лични документи и телефони).

През 2015 г. са регистрирани общо 25 измами по криминална линия и 8 измами по линия на икономиката. 11 от измамите са от категорията на т.н. “телефонни измами”. Най- голям брой телефонни измами са регистрирани на територията на РУ Смолян - 6, от които 3 — в град Смолян.

Няма регистрирано изнудване. Регистрирани са 4 грабежа. 21.7% от престъпленията против собствеността са други престъпления, като преобладаващи са престъпленията свързани с унищожаване на имущество в резултат на засилващата се проява на агресия сред младите хора (чупене на прозорци и стъкла на МПС, срязване на гуми на МПС).

В изпълнение на разпоредените мерки от Главния секретар на МВР и Директора на ОДМВР Смолян продължават ежедневните проверки на територията на областта, свързани с търговията и държането на акцизни стоки без бандерол. През 2015 г. са регистрирани 38 случая (16 за 2014 г.) и са иззети общо 116 610 (23 379 през 2014 г.) къса цигари, 101.88 кг. (85.51 кг. през 2014 г.) насипен тютюн и 215.7 литра (175 литра през 2014 г.) наливен алкохол без акцизен бандерол. Образувани са 13 ДП, от които 8 са приключени с мнение за повдигане на обвинение. По 1 ДП има привлечено лице като обвиняем, а 2 ДП са прекратени. Работата по другите две продължава. В 17 от случаите са образувани административни преписки, а по останалите 8 са образувани ЗМ проверки. Продажбата на акцизните стоки без бандерол в региона продължава да бъде под форма на малки количества на проверени клиенти, често по схемата “дом по дом”.

През 2015 г. няма регистрирани престъпления свързани с извършването на финансови сделки без разрешение (лихварство) и измами с фондовете на европейския съюз.

През 2015 г. са регистрирани 14 палежа (8 през 2014 г.), 7 престъпления е огнестрелни оръжия и боеприпаси (2 през 2014 г.), 13 посегателства спрямо МПС (3 през 2014 г.).

Значително е увеличен броят на разкритите престъпления с наркотични вещества - 54 при 22 през 2014 г., 46 от които са свързани с държане на НВ, 6 - с отглеждане на растения от рода на конопа и 2 за разпространение на НВ. Извършителите на престъпления с НВ са предимно в младежка възраст, които поради увлечение, лекомислие и любопитство извършват престъпления. Няма данни за организираност на тези групи, както и за лица - наркодилъри, които да са превърнали наркоразпространението в основен източник на доходи. Основният вид употребявани НВ са от категорията на марихуаната, като употребата на амфетамини и други синтетични наркотици е епизодична. Снабдяването се извършва предимно от поголемите градове от вътрешността на страната и по-рядко от собствено производство. Превантивната роля на осъдителните присъди през изминалите годините, наложени спрямо задържаните лица употребяващи НВ, ги прави изключително предпазливи и затворени, което затруднява работата по документиране на престъпната им дейност.

И през 2015 г. в ОДМВР Смолян постигнатите резултати по противодействието на конвенционалната престъпност са сред най-високите за страната - разкрити са 62.54 % от общия брой регистрирани престъпления при средна за страната разкриваемост от 43.05 %. Процентът на разкриваемост на престъпленията с „НИ” е 48 %. В края на отчетния период на производство са 174 ДП. По-ниската разкриваемост на престъпленията с-у „НИ” е в резултат на това, че все повече от престъпленията на територията на РУ Смолян, РУ Чепеларе и РУ Девин са дело на гастролиращи лица.

Отчетени като разкрити през отчетния период са 48.5 % от престъпленията против личността - работата по 2 ДП продължава.

Разкрити са 51.8 % от престъпленията против собствеността, както и 55.4 % от регистрираните в периода кражби.

62.6 % от общоопасните престъпления са престъпления по транспорта, които са свързани предимно с управление на МПС след употреба на алкохол и в периода на наложено наказание. Има регистрирано 1 престъпление, свързано с управление на МПС под въздействието на упойващи вещества. (Таблица № 3)

През 2015 г. са регистрирани 2 престъпления (0 за 2014 г.), свързани с културно-историческото наследство на страната. Извършителите на деянията са предадени на съд.

Като проблем на обществото остава детската престъпност и отношението към децата в неравностойно положение и тези с девиантно поведение. Данните сочат лек ръст на детската престъпност - (Таблица № 4).

Отсъстват в регионалната криминогенна обстановка престъпленията против собствеността, свързани с извършени грабежи по главните пътни артерии на областта, няма извършени престъпления с терористична окраска, както и такива с данни за предварителна подготовка и сговор.

От анализа и оценката на факторите, влияещи върху средата за сигурност в региона и на данните от статистическите таблици се налага извода, че се установяват устойчиви тенденции в развитието на криминалната престъпност, които на фона на общите за страната са в приемливи за обществото граници. Запазват своята интензивност и динамика основните криминогенните фактори, които се явяват определящи за нивото на престъпността в страната, като обедняването на населението, обезлюдяването и високото ниво на безработица.

И през този отчетен период не се допусна дестабилизиране на средата за сигурност на обслужваната територия:

- няма настъпили промени в нивото, структурата и динамиката на тежките криминални престъпления. Тежките посегателствата против личността през 2015 г. са с инцидентен характер на традиционно ниски нива и не променят цялостната среда за сигурност;

- криминалните престъпления, регистрирани на територията на ОДМВР Смолян през годината продължават да съставляват незначителна част под 0.7 % от криминалните престъпления, регистрирани в страната, а като структуроопределящи остават престъпленията против собствеността;

- трайна остава тенденцията на увеличение броя на разкритите случаи на



извършени престъпления свързани с наркотични вещества и на случаите на намерени и иззети акцизни стоки без бандерол - цигари, нарязан тютюн и алкохол без акцизен бандерол;

- няма налични данни за организираност на престъпленията с наркотични вещества и за лица - наркодилъри, които да са превърнали наркоразпространението в основен източник на доходи. Също така няма регистрирани случаи на контрабанда на НВ, не са установени случаи на сделки и пране на пари, придобити от търговия с наркотици, както и случаи на склоняване към употреба на наркотични и упойващи вещества;

- запазва се структурата на икономическата престъпност - преобладаващи отново са престъпленията, свързани с горското стопанство и документните престъпления;

- отчита се увеличение нивото на пътният травматизъм, в предвид нарастващия брой на автомобилите и ниската квалификация на водачите и въпреки постоянно завишаващата се административно-наказателна дейност;

- поддържане на сравнително високо ниво на разкриваемост на престъпленията, като цяло през отчетния период;

- динамиката и тенденциите в развитието на средата за сигурност и през 2016 г. ще се запазят в очертаните граници;

- нарастването на миграционният натиск по външните граници на страната, което предполага нарастване на определени видове масови престъпления през следващите отчетни периоди на 2016 г., особено тези, свързани с оцеляване и осигуряване на препитание в обслужваната територия не влияе пряко върху средата за сигурност на обслужваната територия, но не може да бъде пренебрегнато при планиране и осъществяване на мероприятия по противодействие на престъпността.

Прогнозата е, че не се очаква изменение на криминогенна обстановка в обслужваната територия от ОДМВР Смолян, освен ако не настъпи рязка промяна в средата за сигурност, имайки в предвид горепосочените констатации.

## **Тенденции по видовете надзори.**

### **Следствен надзор**

1. Престъпността, изразена в цифрови данни през изтеклата година бележи тенденция на нарастване.

2. През 2015 г. прокурорите от Смолянския регион са работили общо по 2198 преписки, през 2014 г. по 2093 преписки, а през 2013 г. по 1948 преписки. Има тенденция на увеличаване на броя преписки, по които се работи в сравнение с 2014 г. със 105 бр. (или 5 %), а в сравнение с 2013 г. има нарастване с 250 бр. (или 12,8 %).

3. От решените преписки 789 са прекратени с постановления за отказ да се образува досъдебно производство. Налице е намаляване с 60 бр. в сравнение с предходната 2014 г., когато с отказ за образуване на досъдебно производство са били решени 849 преписки и нарастване с 258 бр. в сравнение с 2013 година, когато с отказ за образуване на досъдебно производство са били решени 531 преписки. При тълкуването на тези данни трябва да се има предвид, че от 11.4.2013 г. има промени ИППП (с Указание № 15070/2010 от 11.4.2013 г. на ГП е обявена нищожност на част от

текстовете на ИППП) т.е данните от 2013 г. съдържат в себе си и преписки решавани по друг ред, което оказва влияние при формиране на разликите в данните между разглежданите периоди от 2015 г., 2014 г. и 2013 г.

4. Към 31.12.2015 г., при прокуторите от региона са останали нерешени общо 83 преписки, като те са с 25 повече отколкото в края на 2014 г. (58 бр.) и с 19 повече, отколкото в края на 2013 г. (64 бр.). Всички нерешени при прокуторите преписки се намират в едномесечен срок за решаване. Както през 2014 г. и 2013 г. няма нерешени преписки при прокуторите извън този срок.

5. През 2015 г. в ОП Смолян има общо 77 инстанционни решения по преписки. От тях в 65 случая има потвърждение, а в други 12 случая има отмяна на актове по инстанционни преписки. По тези преписки има 9 отменени постановления за отказ и 55 потвърдени постановления за отказ.

**Инстанционните преписки за 2015 г.** представляват 3,5 % от общия брой преписки по следствения надзор на Прокуратурите от Смолянския регион през 2015 г.

**Инстанционните преписки с потвърдени актове /65 бр./**, представляват 84,4 % от всички инстанционни преписки за 2015 г. (при 84,5 % за 2014 г. и при 69,1 % за 2013 г.).

**Инстанционните преписки с отменени актове /12 бр./**, представляват 15,6 % от всички инстанционни преписки (при 15,5 % за 2014 г. и 29,9 % за 2013 г.).

През годината не са наблюдавани правни проблеми свързани с решаването на инстанционни преписки.

6. През 2015 г. след самосезиране са образувани общо 3 преписки, като по тях е образувано 1 ДП, през 2014 г. са образувани общо 3 преписки, като по тях не са образувани ДП и през 2013 г. са образувани общо 5 преписки, като по тях не са образувани ДП. Наблюдава се еднаквост на броя на образуваните след самосезиране преписки спрямо 2014 г. и намаление спрямо 2013 г. – с 2 бр. При образуваните по тези преписки ДП има нарастване с 1 бр. в сравнение с 2014 г. и 2013 г.

През 2015 г. след сигнали на контролни органи са образувани общо 8 преписки, като 2 от тях са били решени с образуване на ДП, общо наблюдавани са 12 ДП, през 2014 г. са образувани общо 9 преписки, като 1 от тях е била решена с образуване на ДП, общо наблюдавани са 11 ДП и през 2013 г. са образувани общо 16 преписки, като 3 от тях са били решени с образуване на ДП и общо наблюдавани са 21 ДП. Наблюдава се намаляване на броя на образуваните след сигнали на контролни органи преписки в сравнение с 2014 г. – с 1 бр. и намаляване спрямо 2013 г. с 8 бр. При образуваните по тях ДП има нарастване спрямо 2014 г. – с 1 бр. и намаление спрямо 2013 г. – с 1 бр.

Най - много са преписките образувани по сигнали на НАП – за 2015 г. 5 бр., като 2 от тях са решени с образуване на ДП. Общо наблюдавани по тях са 12 ДП, като по тях има 1 бр. внесен прокурорски акт в съда, има и 1 осъдено лице с влязъл в сила съдебен акт. Сравнителният анализ показва намаление в броя на образуваните по сигнали на НАП преписки през 2015 г. спрямо 2014 г. – с 4 бр. и спрямо 2013 г. – с 2 бр. Има нарастване в броя на решените с образуване на ДП преписки през 2015 г. с 1 бр. в сравнение с 2014 г. и намаление спрямо 2013 г. – с 1 бр.

По материали от ДАНС през 2015 г. има 2 образувани преписки и по тях е образувано 1 ДП, през 2014 г. има 10 образувани преписки и по тях образувани 4 ДП и през 2013 г. има 4 образувани преписки и по тях образувано 1 ДП, като общо наблюдавано е 1 ДП. Сравнителният анализ показва намаляване на броя преписки образувани по материали от ДАНС през 2015 г. в сравнение с 2014 г. – с 8 бр. и спрямо 2013 г. – с 2 бр. Има и намаляване на броя на образуваните по тях ДП – с 3 бр. спрямо 2014 г. и еднаквост спрямо 2013 г. По материали от ДАНС през 2015 г. има 1 прокурорски акт внесен в съда и 1 бр. осъдено лице с влязъл в сила съдебен акт.

7. През отчетния период в Прокуратурите от Смолянския регион са били общо наблюдавани 1261 ДП. От тях 1060 са ДП разследвани по общия ред от разследващ полицаи, 54 са разследвани от следовател.

От всички наблюдавани ДП през отчетния период 875 ДП са новообразувани. Налице е нарастване с 42 бр. в сравнение с новообразуваните 833 ДП през 2014 г. и намаляване с 11 бр. в сравнение с новообразуваните 886 ДП през 2013 г.

От новообразуваните 875 ДП, 686 са били образувани и разследвани по общия ред от разследващия орган.

8. На първо място структуроопределящи са престъпленията по Глава XI от НК – Общопасни престъпления – 287 бр. новообразувани ДП. През 2014 г. са били образувани 210 бр. ДП за престъпления по тази Глава срещу 263 бр. за 2013 г. Относителният дял на образуваните ДП е 32,8 % спрямо общо новообразуваните ДП за отчетния период. Внесени са 176 прокурорски акта по Глава XI НК срещу 132 бр. за 2014 г. и 186 бр. за 2013 г. Внесените прокурорски актове за престъпления по тази Глава съставляват 55 % от общия брой на внесените прокурорски актове. Определящи престъпления по Глава XI НК са тези по чл. 343б от НК. За престъпления по този текст са образувани 87 бр. ДП срещу 105 бр. за 2014 г. и 133 бр. за 2013 г. образуваните ДП за престъпления по чл. 343б НК съставляват 9,9 % от всички новообразувани ДП. Разликите в цифровите данни за отчетния тригодишен период показват тенденция на намаляване на броя на този вид престъпления през последната година спрямо 2014 г. и 2013 г.

На второ място е дялът на новообразуваните досъдебни производства по Глава V от НК – престъпления против собствеността. За престъпления по тази Глава са образувани 282 ДП срещу 323 за 2014 г. и 283 за 2013 г. образуваните ДП за престъпления по тази Глава съставляват 32,2 % от общия брой на новообразуваните ДП. За престъпления по тази Глава са внесени 61 прокурорски акта (19,1 % от всички внесени прокурорски акта), срещу 77 за 2014 г. и 89 бр. за 2013 г. Определящи престъпления по тази Глава са кражбите по чл. 194, чл. 195 и чл. 196 от НК. За престъпления „кражба” са образувани 171 ДП срещу 225 бр. за 2014 г. и 184 бр. за 2013 г. образуваните ДП съставляват 19,5% от общия брой на образуваните ДП. За престъпления „кражба” са внесени 27 бр. прокурорски актове в Съда срещу 54 бр. за 2014 г. и 48 бр. за 2013 г.

От разгледаните цифрови данни е видно, че престъпленията по горепосочените две глави от НК са структуроопределящи за района ни и до голяма степен определят облика на престъпността.

На трето място се нареждат престъпленията по Глава II от НК – Престъпления против личността. За престъпления по тази Глава са образувани 112 бр. ДП срещу 90 бр. за 2014 г. и 119 бр. за 2013 г. Броят на образуваните ДП за престъпления по тази Глава съставлява 12,8 % от общия брой на образуваните ДП. Внесените прокурорски актове за престъпления по тази Глава са 15 бр. за 2015г. срещу 14 бр. за 2014 г. и 17 бр. за 2013 г. Определящи по тази Глава от НК през 2015 г. са престъпленията по чл. 129 от НК, за които има образувани 25 ДП, при 12 ДП за 2014 г. и 11 ДП за 2013 г.

9. Към 31.12.2015 г. са били приключени от разследващия орган общо 839 ДП – с 22 по-малко отколкото през 2014 г., (когато са били приключени от разследващия орган общо 861 ДП) и с 11 по-малко от 2013 г., (когато са били приключени от разследващия орган общо 850 ДП). В нито един случай не е имало просрочване – разследването да приключи без продължен срок от горестоящ или от Главния прокурор. В това отношение се запазва изключително добрата сръчност от 2014 г. и 2013 г. Към 31.12.2015 г. в Смолянския регион са останали неприключени от

разследващите органи общо 321 ДП, със 78 повече отколкото през 2014 г. (тогава те са общо 243 ДП) и със 71 повече от 2013 г. (тогава те са общо 250 ДП).

10. До 31.12.2015 г. прокурорите от всички Прокуратури в Смолянския регион са направили общо 21 искания по чл. 64 от НПК до Съда за вземане на мярка за неотклонение “Задържане под стража”. От направените 21 бр. искания от Съда са били уважени 21. През 2015 г. исканията по чл. 64 от НПК до Съда за вземане на мярка за неотклонение “Задържане под стража” са нараснали в сравнение с 2014 г. – с 9 бр., а в сравнение с 2013 г. са намалели с 5 бр. Налице е еднакво съотношение между уважените към подадените искания в сравнение с 2014 г. (на 100 %) и подобро в сравнение с 2013 г. (с 15,4 пункта – промяна от 84,6 % на 100 %).

11. Относно използването на капацитета на следствените органи, към ОП Смолян, през 2015 г. се отчита, че ДП разследвани от следовател, съгласно разпоредбите на чл. 194, ал. 1 НПК са общо 19, ДП възложени от административния ръководител на ОП за разследване от следовател са общо 34, ДП разследвани по делегация са 82, а ДП с международни поръчки са 8 или общо 143 ДП. През 2014 г. се отчита, че ДП разследвани от следовател, съгласно разпоредбите на чл. 194, ал. 1 НПК са общо 16, ДП възложени от административния ръководител на ОП за разследване от следовател са общо 27, ДП разследвани по делегация са 50, а ДП с международни поръчки са 2 или общо 95 ДП. През 2013 г. се отчита, че ДП разследвани от следовател, съгласно разпоредбите на чл. 194, ал. 1 НПК са общо 15, ДП възложени от административния ръководител на ОП за разследване от следовател са общо 27, ДП разследвани по делегация са 63, а ДП с международни поръчки са 3 или общо 108 ДП.

Тенденцията е към нарастване на броя на разследваните ДП от следствените органи, към ОП Смолян през 2015 г. в сравнение с 2014 г. с 48 бр. (или 50,5 %) и в сравнение с 2013 г. с 35 бр. (или 32,4 %), вкл. и с оглед промяната на чл. 194 от НПК с ДВ бр. 42/2015 г., с която се разширява обхвата на ДП, по които разследването задължително се провежда от следовател.

12. През 2015 г. в отдел „Досъдебно производство” на ОДМВР Смолян са работили 17 разследващи полицаи. От тук следва, че броя разследвания срещу известен извършител, съотносен към числото на реалния брой разследващи полицаи ще даде средна натовареност на разследващия полицай, която е 35 разследвани ДП с/у ИИ годишно.

### **Наказателно – съдебен надзор**

1. През отчетния период в Съда са внесени общо 320 ДП, по които има 320 прокурорски акта, издадени и внесени в Съда. От внесените в съда прокурорски актове 240 са обвинителни актове, 35 са споразумения и 45 са предложения за освобождаване от наказателна отговорност с налагане на адм. наказание по чл.78а от НК.

Образуваните дела от съда са 320 бр. за 2015 г. срещу 312 бр. за 2014 г. и 386 бр. за 2013 г. Наблюдава се нарастване по този показател спрямо 2014 г. със 8 бр. и спад спрямо 2013 г. с 66 бр.

Внесените в Съда общо 320 ДП, представляват 25,4 % от общо наблюдаваните през годината ДП – 1261 и 35,4 % от общо решените 905 ДП.

Наблюдава се ръст на броя на внесените в съда ДП за 2015 г. спрямо тези за 2014 г. (с 9 бр.), както и намаление спрямо 2013 г. (с 64 бр.). Същите са и тенденциите при внесените в съда прокурорски актове, като ръста през 2015 г. е с 4 бр. спрямо 2014 г. и намалението е с 66 бр. спрямо 2013 г.

2. За 2015 г. върнатите от Съда дела по внесени прокурорски актове са общо 7 бр., което спрямо внесените прокурорски актове представлява 2,2 %, за 2014 г. са общо 8 бр., което спрямо внесените прокурорски актове представлява 2,5 % и за 2013 г. са общо 11 бр., което спрямо внесените прокурорски актове представлява 2,8 %. Следва да се отбележи, че през отчетния период този процент е по-нисък спрямо показателите от 2014 г. – с 0,3 пункта и по-нисък спрямо 2013 г. – с 0,6 пункта.

Като обобщение по отношение на върнатите дела може да се направи извода за недостатъчно добре прецизиране при събирането на доказателства и недобрата им преценка, което се дължи основно на неосъществен ефективен прокурорски надзор при разследването и това е довело до внасянето в съда на дела, при които разследването не е било всестранно и пълно.

3. Общият брой на лицата по внесените в Съда прокурорски актове за 2015 г. е 343 лица, а осъдените и санкционирани лица с влязъл в сила съдебен акт са 329. Осъдените и санкционирани лица, с влязъл в сила съдебен акт, в съотношение спрямо предадените на съд, през годината лица са 95,9 %. Има намаляване на броя на осъдените лица с влязъл в сила съдебен акт през 2015 г. спрямо 2014 г. (с 4 бр.) и спад спрямо 2013 г. (със 101 бр.). Процентното съотношение между осъдените лица и предадените на съд е нараснало в сравнение с 2014 г. (с 2,1 пункта) и намаляло спрямо 2013 г. (с 2,7 пункта).

4. Оправданите лица с влязла в сила присъда през 2015 г. са 2 бр., през 2014 г. са 14 бр., а през 2013 г. са 2 бр.

Видно е, че броят на оправданите лица с влязла в сила присъда през 2015 г. е най-малък по стойност на база данните за последния тригодишен период.

Осъдените и санкционирани лица с влязла в сила присъда през 2015 г. са 329 бр., през 2014 г. са 333 бр., през 2013 г. са 430 бр.

Относителният дял на оправданите лица с влязла в сила присъда към осъдени и санкционирани лица с влязла в сила присъда за 2015 г. е 0,6 %, за 2014 г. е 4,2 %, а за 2013 г. е 0,5 %. Видно е, че през 2015 г. този процент е много по-нисък спрямо 2014 г. и почти еднакъв спрямо 2013 г. на база данните за последния тригодишен период.

5. За отчетния период от прокурорите в Смолянския съдебен регион са подадени общо 14 бр. протести, при 18 бр. за 2014 г. и 14 бр. за 2013 г.

За 2015 г. от общо подадените 14 протеста от Прокуратурата, 14 са въззивни, като няма подаден касационен протест. За 2014 г. от общо подадените 18 протеста от Прокуратурата, 18 са въззивни, като няма подаден касационен протест. За 2013 г. от общо подадените 14 протеста от Прокуратурата, 14 са въззивни, като няма подаден касационен протест.

Видно е, че броят на въззивните протести, подадени от прокурорите през 2015 година е по-малък от броя на въззивните протести през 2014 г. – с 4 бр. и е равен на броя през 2013 г.

Има 8 уважени протести за 2015 г. (или 80% от разгледаните от съда 10 протести). Останалият брой протести – 4 на брой не са били разгледани от Съда. Има 3 уважени протести за 2014 г. (или 23,1% от разгледаните от съда 13 протести). Останалият брой протести – 5 на брой не са били разгледани от Съда. Има 5 уважени протести за 2013 г. (или 83,3% от разгледаните от съда протести), а неуважен е само 1 бр. Останалият брой протести – 8 на брой не са били разгледани от Съда.

Видно е, че броят на уважените протести за изтеклия период е по-голям по стойност в сравнение с 2014 г. – с 5 бр. и по-голям спрямо 2013 г. – с 3 бр. Неуважените протести са по-малко спрямо 2014 г. със 8 бр., а спрямо 2013 г. са повече с 1 бр.

Няма случаи на неуважени протести, неотговарящи на изискванията на НПК.

## **Гражданско-съдебен надзор**

1. През отчетната 2015 г., както и през предходните години прокурорите са осъществявали дейността си по гражданско-съдебния надзор, в съответствие с нормативните актове по действащото законодателство и указанията на висшестоящите Прокуратури.

2. През 2015 г. има предявени иски по ГСН – 2 бр., през 2014 г. 7 бр. и през 2013 г. 1 бр.

Изводът е, че по този показател, като цяло, има намаляване през последната година в сравнение с 2014 г. – с 6 бр. и покачване спрямо 2013 г. – с 1 бр.

През отчетния период има 2 иска разгледани от съда, които са уважени.

За предходните периоди:

-2014 г. - 4 иска разгледани от съда, които са уважени, 2013 г. - 1 иск до съда, който е неразгледан

През 2015 г. прокурорите от Смолянския регион са взели участие по 60 бр. първоинстанционни граждански дела (от тях 60 решени).

Вижда се, че е налице намаление на броя на първоинстанционни граждански дела през 2015 г., в сравнение с броят им през 2014 г. (с 5 бр.) и увеличение спрямо 2013 г. (с 2 бр.).

4. Във всички предвидени от Закона случаи, изпълнявайки своите задължения, прокурорите са давали правно аргументирани и обосновани заключения, които са съвпадали с решението на Съда.

5. През 2015 г. в района на ОП Смолян има влязло в сила 1 осъдително решение по гражданско дело водено срещу Прокуратурата на Р България, поради изпълнение на наказание над определения от съда срок. Има 1 лице осъдило прокуратурата, на което е присъдено обезщетение от 2 700 лева.

## **Изпълнение на наказанията**

1. През 2015 г. прокурорите от Смолянския регион са получили за изпълнение общо 187 присъди и споразумения. 50 от получените за изпълнение са били с наказания “Лишаване от свобода”, 69 с наказания “Лишаване от права по чл. 37, ал. 1, т. 6 - 10 от НК”, 90 с наказания “Пробация”, 11 с наказания “Обществено порицание”. През 2015 година няма получени присъди за изпълнение с наказания “Доживотен затвор”.

Налице е нарастване на броя на получените присъди за изпълнение в сравнение с 2014 г. със 7 бр. и намаление със 103 бр. в сравнение с 2013 г.

2. През 2015 г. прокурорите от Смолянския регион са привели в изпълнение /изпращане на присъдите за изпълнения от прокурора до органите по изпълнения/ 188 броя, като към края на годината не са останали неприведени присъди и споразумения в изпълнение.

3. През 2015 г. в Прокуратурите от Смолянския регион са реално приведени в изпълнение /с получени потвърждения за начало на изпълнението/ общо 168 присъди. По този показател е налице намаляване на броя на реално приведените в изпълнение присъди през 2015 г. спрямо реално приведените в изпълнение 170 присъди през 2014 г. – с 2 бр. и със 115 бр. в сравнение с реално приведените в изпълнение 283 присъди през 2013 г.

4. В края на отчетния период е налице общо 1 незадържано лице по изпратените присъди за изпълнение с наказание “Лишаване от свобода” – точно колкото е бил броят

им през 2014 г. (били са 1 бр.) и с 1 по –малко отколкото тези през 2013 г. (били са 2 бр.)

5. Внесени предложения по реда на чл. 306 НПК през 2015 г. са 4 бр. – 2 от всички са уважени, а 2 са неразгледани. Наблюдава се спад на броя на внесени предложения по реда на чл. 306 НПК през 2015 г. в сравнение с 2014 г. и 2013 г. – с 3 бр.

6. При сравнение се наблюдава тенденция на намаляване на броя на съдебните заседания свързани с принудителни мерки спрямо 2014 г. – с 13 бр. и нарастване спрямо 2013 г. – с 16 бр.

През отчетния период в Прокуратурите от Смолянския регион е имало образувани общо 42 преписки за принудителни мерки – с 15 преписки по-малко от 2014 г. (57 бр.) и с 3 преписки повече отколкото през 2013 г. (39 бр.). От посочените 42 преписки, 41 са били новообразувани през отчетния период. По образуваните общо 42 преписки прокурорите от Смолянския регион са внесли общо 29 предложения и искания в Съда. При сравнение с предходните две години се установява, че има намаляване на внесените предложения и искания с 10 бр. в сравнение с 2014 г. (39 бр.) и с увеличение с 1 бр. в сравнение с 2013 г. (28 бр.).

През отчетния период от образуваните съдебни производства по такива предложения и искания са прекратени 6, а уважените производства са 19.

През отчетната година прокурорите са участвали общо в 60 бр. съдебни заседания по такива предложения и искания.

### **Специален надзор и наказателни дела за някои категории тежки престъпления, и такива със значим обществен интерес**

1. По специалния надзор за 2015 г. в района на съдебен окръг Смолян са наблюдавани 2 ДП, като едното от тях е новообразувано. Сравненията с данните от 2014 г и 2013 г. показват нарастване на наблюдаваните ДП – с 1 бр.

2. През отчетния период няма наблюдавани досъдебни производства за престъпления, които да са извършени от организирани престъпни групи по смисъла на чл. 93, т. 20 от НК.

Тенденцията на намаляване на броя на наблюдаваните дела от тази категория се дължи на приемането на закона за изменение и допълнение на НПК обнародван в ДВ бр. 13 от 11.2.2011 г., изменен и допълнен от бр. 61 ДВ от 9.8.2011 г., беше създадена нова глава 31 „а” – „ Особени правила за разглеждане на дела, подсъдни на специализираните наказателни съдилища”.

**3. През отчетния период в Прокуратурите от Смолянския регион са били наблюдавани за престъпления с наркотични вещества 64 бр. ДП, от които 52 са новообразувани.** През 2014 г. в Прокуратурите от Смолянския регион са били наблюдавани за престъпления с наркотични вещества 36 бр. ДП, от които 25 са новообразувани. През 2013 г. в Прокуратурите от Смолянския регион са били наблюдавани за престъпления с наркотични вещества 32 бр. ДП, от които 26 са новообразувани.

**За 2015 г. са решени 48 ДП, което представлява 75% от общо наблюдаваните производства.** За 2014 г. са решени 27 ДП, което представлява 75% от общо наблюдаваните производства. За 2013 г. са решени 22 ДП, което представлява 68,8 % от общо наблюдаваните производства.

**Нарастването на наблюдаваните ДП спрямо 2014 г. е с 28 бр., а спрямо 2013 г. - с 32 бр. Нарастването в нивото на относителния дял на решените ДП е с 6,2 пункта спрямо 2013 г., а спрямо 2014 г. има еднаквост.**

**През 2015 г. в Съда са внесени 36 прокурорски акта (от които 22 са обвинителни актове) срещу 22 лица.** През 2014 г. в Съда са внесени 20 прокурорски акта (от които 9 са обвинителни актове) срещу 22 лица. През 2013 г. в Съда са внесени 21 прокурорски акта (от които 14 са обвинителни актове) срещу 25 лица.

**Наблюдава се тенденция на нарастване на броя на прокурорските актове, внесени в Съда, в сравнение с 2014 г. – с 16 бр. и в сравнение с тези през 2013 г. – с 15 бр.**

**Осъдени с влязъл в сила съдебен акт са 31 лица през 2015 г. и няма оправдани лица с влязъл в сила съдебен акт.** Осъдени с влязъл в сила съдебен акт са 26 лица през 2014 г. и има 4 оправдани лица с влязъл в сила съдебен акт. Осъдени са 27 лица през 2013 г. (като има 26 с влязла в сила присъда) и няма оправдани лица.

**Наблюдава се тенденция на ръст на броя на осъдените лица с влязъл в сила съдебен акт, в сравнение с 2014 г. – с 5 бр. и в сравнение с тези през 2013 г. – с 4 бр.**

Внесените прокурорски актове представляват 75 % от общо решените ДП, като за 2014 г. те са 74,1 %, а за 2013 г. процентът е 95,5 %. По този показател се наблюдава нарастване спрямо 2014 г. с 0,9 пункта и спад спрямо 2013 г. с 20,5 пункта.

**4. През отчетния период в Прокуратурите от Смолянския регион са били наблюдавани за данъчни престъпления общо 50 ДП (от които новообразувани са 31 ДП), срещу 51 ДП за 2014 г. и 50 ДП за 2013 г.**

Видно е, че броят на делата е намалял в сравнение с 2014 г. – с 1 бр. и е еднакъв в сравнение и 2013 г.

**Решените ДП за 2015 г. са 29 бр.,** което представлява 58 % от наблюдаваните производства, при 68,6 % за 2014 г. и 68 % за 2013 г. Сравнението показва, че в процентно отношение този показател е намалял спрямо 2014 г. - с 10,6 пункта и спрямо 2013 г. – с 10 пункта.

**Броя на внесените прокурорски актове в Съда за 2015 г. е 14 срещу 14 лица, от които 12 са обвинителни актове.** Броя на внесените прокурорски актове в Съда за 2014 г. е 22 срещу 23 лица, от които 14 са обвинителни актове. Броя на внесените прокурорски актове в Съда за 2013 г. е 16 срещу 17 лица, от които 11 са обвинителни актове.

**За 2015 г. внесените в Съда прокурорски актове представляват 48,2 % от общо решените ДП за данъчни престъпления,** при 62,9 % за 2014 г. и 47,1 % за 2013 г.

Горните данни показват намаление на внесените прокурорски актове в Съда – с 8 бр. спрямо 2014 г. и спрямо 2013 г. – с 2 бр. При показателя внесени в Съда прокурорски актове от общо решените ДП за данъчни престъпления има спад с 14,7 пункта спрямо 2014 г. и ръст с 1,1 пункта спрямо 2013 г.

**През 2015 г. са осъдени с влязъл в сила съдебен акт 14 лица.** През 2014 г. са осъдени с влязъл в сила съдебен акт 21 лица. През 2013 г. са осъдени 18 лица, с влязла в сила присъда – 10 лица. Налице е намаляване на броя на осъдените лица с влязъл в сила съдебен акт през 2015 г. в сравнение с 2014 г. - със 7 бр., а в сравнение с 2013 г. – има спад с 4 бр.

**През 2015 г. има 1 бр. оправдано лице с влязъл в сила съдебен акт,** през 2014 г. има 1 бр. оправдано лице с влязъл в сила съдебен акт и през 2013 г. има 2 бр. оправдани лица и няма оправдани лица с влязла в сила присъда.

Няма решени извън срока или намиращи се нерешени извън срока при прокурор.

**През 2015 г. са наблюдавани 10 ДП, образувани за данъчни престъпления с предмет ДДС.** По тях има 1 внесен прокурорски акт в съда (обвинителен акт). Осъдено е 1 лице с влязъл в сила съдебен акт. Няма оправдано лице с влязъл в сила съдебен акт.



През 2014 г. са наблюдавани 7 ДП, образувани за данъчни престъпления с предмет ДДС. По тях има 1 внесен прокурорски акт в съда (Предложение по чл. 78а НК). Осъдено е 1 лице с влязъл в сила съдебен акт. Има 1 бр. оправдано лице с влязъл в сила съдебен акт.

През 2013 г. са наблюдавани 7 ДП, образувани за данъчни престъпления с предмет ДДС. По тях няма внесени обвинителни актове в съда. Осъдено е 1 лице - с влязла в сила присъда. Има 2 бр. оправдани лица и няма оправдани лица с влязла в сила присъда.

**Наблюдава се тенденция на нарастване на броя на наблюдаваните ДП образувани за данъчни престъпления с предмет ДДС през 2015 г. в сравнение с 2014 г. и 2013 г. – с 3 бр.**

5. През 2015 г. в прокуратурите на съдебен окръг Смолян, са наблюдавани 3 досъдебни производства (от които няма новообразувани) с предмет посегателство на Еврофондовете - всички в ОП Смолян, като и трите са приключили през годината. Няма осъдени лица с влязъл в сила съдебен акт и няма оправдани лица с влязла в сила присъда.

През 2015 г. се наблюдава тенденция на намаляване на броя на наблюдаваните дела в сравнение с 2014 г. – с 2 бр. и еднаквост спрямо 2013 г.

6. За 2015 г. в Прокуратурите от Смолянския регион са били наблюдавани за корупционни престъпления общо 19 ДП. За 2014 г. в Прокуратурите от Смолянския регион са били наблюдавани за корупционни престъпления общо 20 ДП. За 2013 г. в Прокуратурите от Смолянския регион са били наблюдавани за корупционни престъпления общо 11 ДП. Решените от Прокуратурата ДП за корупционни престъпления са 10, което представлява 52,6 % от общо наблюдаваните такива (при 70% за 2014 г. и 81,8% за 2013 г.).

Сравнения с предходните години по показателя „наблюдавани ДП” не е коректно поради промяна на обхвата на делата определени като корупционни през 2014 г.

Новообразувани ДП през годината са 10 ДП. През годината приключени са 10 ДП, а 9 са останали неприключени. Решени са общо 9 ДП. Няма внесен обвинителен акт в Съда.

Новообразувани ДП през 2014 година са 9 ДП. През годината приключени са 12 ДП, а 6 са останали неприключени. Решени са общо 14 ДП. Има внесен 1 обвинителен акт в Съда.

Новообразувани ДП през 2013 година са 6 ДП. През годината приключени са 8 ДП, а 2 са останали неприключени. Решени са общо 9 ДП. Има внесени 2 обвинителни акта в Съда.

Сравнения с предходните години по показателя „новообразувани ДП” не е коректно поради промяна на обхвата на делата определени като корупционни през 2014 г.

Внесените прокурорски актове, през 2014г., за корупционни престъпления представляват 7,1 % от решените ДП за корупционни престъпления.

Внесените прокурорски актове, през 2013г., за корупционни престъпления представляват 22,2 % от решените ДП за корупционни престъпления.

Сравнения с предходните години по този показател не е коректно поради промяна на обхвата на делата определени като корупционни през 2014 г.

Няма върнато от Съда дело, което е еднакъв показател в сравнение с 2014 г. и 2013 г.

През 2015 г. няма осъдени лица с влязла в сила присъда. През 2014 г. няма осъдени лица с влязла в сила присъда. През 2013 г. има 3 осъдени лица и 3 лица с влязла в сила присъда.

За 2015 г. няма оправдано лице, за което оправдателна присъда да е влязла в сила. За 2014 г. няма оправдано лице, за което оправдателна присъда да е влязла в сила. За 2013 г. няма оправдано лице (и няма лице, за което оправдателна присъда да е влязла в сила).

При тълкуването на тези данни трябва да се има в предвид, че през 2014 г. е направено съществено изменение (разширяване) на обхвата на престъпленията включени в статистическата таблица за корупционни престъпления.

7. На територията на ОП Смолян през 2015 г. има наблюдавано 1 ДП за пране на пари, по което е внесено в съда 1 бр. споразумение, по което е осъдено 1 лице - с влязъл в сила съдебен акт, през 2014 г. има наблюдавано 1 ДП за такъв вид престъпления, което е неприключено и през 2013 г. има наблюдавано 1 ДП за такъв вид престъпления, което е неприключено.

Видно е, че няма значима промяна в обстановката относно този тип престъпления в през анализирания тригодишен период.

### **Административно - съдебен надзор**

1. Основно направление в дейността на Прокуратурите по надзора за законност и през 2015 г. беше утвърждаване на законността в дейността на Областния управител на област Смолян, Кметовете, Общинските съвети, на длъжностните лица от администрацията, включително и тези на контролните органи. Другото съществено направление в дейността по надзора за законност беше извършването на проверки за законност, в защита на важни държавни и обществени интереси.

2. Прокурорите от съдебния район на Окръжна прокуратура Смолян са участвали редовно във всички съдебни заседания по административни дела, по които участието по закон е било задължително, давали са мотивирани заключения и са следили за постановяването на законосъобразни актове, в повечето случаи съответстващи на съдебните решения.

**През 2015 г. прокурорите са участвали общо в 157 административни дела, които са разгледани в 187 съдебни заседания. От тях, първоинстанционните са били 17 дела, от които по закон 14 дела. Касационните административни дела, в които са участвали прокурори, са 140 на брой. От всички разгледани административни дела с прокурор са решени 153 дела.**

Забелязва се **тенденция на** намаляване на броя административни дела с участие на прокурор през 2015 г. в сравнение с 2014 г. (с 75 бр.) и намаление спрямо 2013 г. (с 93 бр.), което се дължи до голяма степен на влизането в сила на АПК и възможността за преценка по кои дела да участва прокурор.

Следва да се отчете, че има намаляване на броя на съдебните заседания - през 2015 г. съдебните заседания са били 187, през 2014 г. те са 270, а през 2013 г. - 379.

3. Всички проверки са извършени срочно и качествено, като прокурорите са изпълнили своевременно всички заложи планови задачи, както и указанията и разпорежданията на горестоящите прокуратури, относно възложени проверки в различни области по реда на административния надзор за законност.

През 2015 г. са разгледани от прокурорите общо 101 броя общонадзорни преписки, предимно протоколи от заседания на общинските съвети, наказателни постановления, наредби и актове с местно значение и други.

От общия брой разгледани общонадзорни преписки, 76 са по инициатива на прокурор и 25 са по искане на граждани и организации.

Общият брой на проверените административни актове през отчетната 2015 г. е 510, през 2014 г. е бил 450, а през 2013 г. - 2904.

Сравненията по тези показатели на данните за 2015 г. с предходните години са некоректни, тъй като през 2014 г. има значима промяна в начина на отчитане на формирането на броя преписки и отчитането на проверените административни актове.

4. През 2015 г. няма предложени за образуване досъдебни производства от решените преписки върху материали по надзора за законност.

### **Взети практически мерки за преодоляване на установените проблеми в работата**

През отчетния период ръководството на ОП Смолян с оглед възникване на определени проблеми е издало съответни писмени разпореждания и заповеди спрямо прокурорите и служителите за отстраняване и недопускане на същите нарушения, като са създадени необходимите условия за по-добра работа както на прокурорите, така и на служителите.

Другите взети практически мерки за преодоляване на установените проблеми в работата са:

- в ОП Смолян е създадена практика за провеждане на ежемесечно общо събрание на което присъстват всички прокурори от ОП и прилежащите й РП. Обсъждат се текущи въпроси, вкл. и практиката на съдилищата и целта е - да не се допускат и най вече повтарят грешки в работата ни и се набляга на необходимостта от прецизност, срочност и качество на работата.

- анализ на причините довели до връщане на делата и за оправдателни присъди в рамките на ежемесечните общи събрания, както и на съвещания по определен случай, на които прокурорите и разследващите полицаи работили по конкретно дело докладват на Окръжния прокурор причините за връщане на делото, респ. за оправдателната присъда. Изразява се становище на наблюдаващия прокурор относно мотивите на Съда и дали действително е допуснато нарушение на закона от страна на прокурора, както и на разследващия полицай.

- провеждане на обучителни семинари на разследващи полицаи и прокурори по теми, по които се допускат пропуски, водещи до връщане на дела и оправдателни присъди, на които се канят и съдиите, с цел уеднаквяване на практиката в съдебния регион.

### **Необходими мерки и законодателни промени.**

Във връзка с инициирани и изпратени за обсъждане в прокуратурата въпроси свързани с натовареността на прокурорите от ОП Смолян е изразявано писмено становище след обобщаване на тези на районните прокуратури по въпросите, както и са давани мнения по предлагани проекти за изменения на ЗСВ, ЗЗ, НК и НПК, но направените промени не са довели до избягване формализма и намаляване на натовареността в работата ни, като по долу ще бъдат посочени някои проблеми в действащи закони, които могат да се приемат и като предложение за законодателна промяна.

От законодателя бе решен проблемът, произтичащ от случаи на неоснователно връщане на прокурора на внесени в съда с обвинителни актове дела, като бе върната възможността за атакуване на съдебните разпореждания на съдията докладчик за

прекръпяване на съдебното производство. С извършената законодателна промяна на чл. 288 от НПК, обн. ДВ бр. 42/2015 г. подобно правомощие вече е предвидено и в случаите, когато съдът при започнало съдебно следствие прекръпява съдебното производство и изпраца делото на прокурора, като бе създадена законодателна регламентация на възможността прокурорът да протестира и постановените по реда на чл. 288 от НПК определения за прекръпяване на съдебното производство. Считам, че следва по законодателен ред да се ограничат максимално случаите на връщане на делата от съда на прокурора и се произнася по същество, независимо дали с осъдителна или с оправдателна присъда по повдигнатото обвинение.

Споделям становището, че някои от съществуващите понастоящем в Наказателния кодекс деяния като престъпни такива не следва да са криминализирани, а извършването им да се санкционира по по-подходящ начин, чрез реализиране на административно – наказателна отговорност напр. такива са деянията по чл. 227б, чл. 192а, чл. 141, ал. 1, чл. 231 и чл. 232 и др., включително и за някои престъпления по транспорта и против личността.

Считам, че въпреки измененията в наказателните закони, същите не са довели като цяло до опростяване на наказателния процес и освобождаване от натрупания през последните години формализъм, особено във фазата на досъдебното производство. Наложително е множество престъпни състави да бъдат прецизирани и реформата в областта на процесуалното право да бъде извършена заедно с тази на материалното законодателство.

Необходимо е всеки от прокурорите да засили още повече самовзискателността и прецизността в работата си за недопускане непълноти и неточности при водене на разследването и изготвяне на прокурорските актове, както и да повиши изискванията си към разследващите органи за проява на по-голяма инициатива от последните при работата им по доказване на престъплението и взаимодействието им с оперативните служби.

В заключение считам, че въпреки измененията в наказателните закони, същите не са довели до опростяване на наказателния процес и освобождаване от натрупания през последните години формализъм, особено във фазата на досъдебното производство и е наложително множество престъпни състави да бъдат прецизирани и реформата в областта на процесуалното право да бъде извършена заедно с тази на материалното законодателство.

### **Видове ДП:**

#### **Незабавни и Бързи производства**

През 2015 година прокурорите от Смолянския регион са наблюдавали и са осъществявали ръководство по разследването върху общо 171 незабавни и бързи производства /26 незабавни и 145 БП/. Тези 171 производства представляват 13,6 % от общия брой наблюдавани ДП. През 2014 година прокурорите от Смолянския регион са наблюдавали и са осъществявали ръководство по разследването върху общо 175 незабавни и бързи производства /9 незабавни и 166 БП/. Тези 175 производства представляват 13,8 % от общия брой наблюдавани ДП. През 2013 година прокурорите от Смолянския регион са наблюдавали и са осъществявали ръководство по разследването върху общо 167 незабавни и бързи производства /12 незабавни и 155 БП/. Тези 167 производства представляват 13,6 % от общия брой наблюдавани ДП.

Налице е намаляване на броя на незабавните и бързи производства в общия брой наблюдавани ДП в сравнение с 2014г. – общо с 4 бр. и нарастване общо с 4 бр. спрямо 2013 година.

През 2015 г. броя на НП, по които прокурорът е разпоредил разследване по общия ред поради фактическа и правна сложност (преобразувани) е 11 бр. През 2015 г. БП, по които прокурорът е разпоредил разследване по общия ред поради фактическа и правна сложност (преобразувани) е 82 бр.

При броя на НП, по които прокурорът е разпоредил разследване по общия ред поради фактическа и правна сложност (преобразувани) се наблюдава нарастване през 2015 г. спрямо 2014 г. – с 9 бр. и спрямо 2013 г. – с 11 бр.

При БП, по които прокурорът е разпоредил разследване по общия ред поради фактическа и правна сложност (преобразувани) се наблюдава нарастване с 39 бр. спрямо 2014 г. и с 58 бр. спрямо 2013 г.

#### **Досъдебни производства, разследвани по общия ред**

През отчетната 2015 г. общо 1114 ДП са били разследвани по общия ред (включително преобразуваните НП и БП, но без прекратените по давност). От тях 1060 са разследвани от разследващ полицай и 54 са разследвани от следовател.

През отчетната 2014 г. общо 1028 ДП са били разследвани по общия ред (включително преобразуваните НП и БП, но без прекратените по давност). От тях 973 са разследвани от разследващ полицай и 44 са разследвани от следовател. Има и 11 ДП разследвани от ДАНС.

През 2013 г. общо 1083 ДП са били разследвани по общия ред. От тях 1024 са разследвани от разследващ полицай и 58 са разследвани от следовател. Има само 1 ДП разследвано от митнически инспектор.

Сравненията по този показател с предходни години са некоректни поради промяна във вида на статистическата таблица през 2014 г., която води и до промени в съдържанието и смисъла на показателя свързан с ДП разследвани по общия ред.

Броят на престъпленията по останалите Глави и раздели от НК, за които са образувани ДП, внесени прокурорски актове и осъдени лица по тях е незначителен и в този смисъл те не определят структурата на престъпността за региона ни и поради това не считаме за целесъобразно да се спираме на тях поотделно.

#### **Пострадали лица и ощетени юридически лица от престъпления**

По отношение на пострадали лица от извършени престъпления по новообразувани ДП то през 2015 г. общият им брой е 455, от които 322 мъже и 133 жени. Броя на пострадалите от извършени престъпления по новообразувани ДП малолетни лица е 20, а на непълнолетните – 18. Броя на ощетените от извършени престъпления по новообразувани ДП юридически лица е 137. По текстове от НК най-голям е броя на пострадали лица от извършени престъпления по новообразувани ДП по чл. 195 НК – 69 бр. и чл. 194 НК – 62 бр., а при юридическите лица - най-голям е броя на пострадалите от извършени престъпления по новообразувани ДП по чл. 195 НК – 40 бр. и чл. 235 НК – 34 бр.

По отношение на пострадали лица от извършени престъпления по новообразувани ДП то през 2014 г. общият им брой е 425, от които 269 мъже и 156 жени. Броя на пострадалите от извършени престъпления по новообразувани ДП малолетни лица е 8, а на непълнолетните – 10. Броя на ощетените от извършени престъпления по новообразувани ДП юридически лица е 166. По текстове от НК най-голям е броя на пострадали лица от извършени престъпления по новообразувани ДП по чл. 195 НК – 84 бр. и чл. 194 НК – 70 бр., а при юридическите лица - най-голям е броя на пострадалите от извършени престъпления по новообразувани ДП по чл. 195 НК – 55 бр. и чл. 235 НК – 42 бр.

По отношение на пострадали лица от извършени престъпления по новообразувани ДП то през 2013 г. общият им брой е 449, от които 292 мъже и 157

жени. Броя на пострадалите от извършени престъпления по новообразувани ДП малолетни лица е 6, а на непълнолетните – 6. Броя на ощетените от извършени престъпления по новообразувани ДП юридически лица е 151. По текстове от НК най-голям е броя на пострадали лица от извършени престъпления по новообразувани ДП по чл. 195 НК – 70 бр. и чл. 194 НК – 56 бр., а при юридическите лица - най-голям е броя на пострадалите от извършени престъпления по новообразувани ДП по чл. 195 НК – 49 бр. и чл. 235 НК – 41 бр.

Наблюдава се тенденция на нарастване на броя на пострадалите лица от престъпления през 2015 г. спрямо 2014 г. с 30 бр. (при мъжете – с 53 бр., а при жените – спад с 23 бр.) и нарастване спрямо 2013 г. с 6 бр. (при мъжете – с 30 бр., а при жените – спад с 24 бр.).

При ощетените от извършени престъпления по новообразувани ДП юридически лица през 2015 г. има спад, както спрямо 2014 г. той е с 29 бр., а в сравнение с 2013 г. е с 14 бр.

- Контрол на мерките за неотклонение “Задържане под стража” и други мерки на процесуална принуда – също.

### **Срочност на разследването.**

Към 31.12.2015 г. са били приключени от разследващия орган общо 839 ДП – с 22 по-малко отколкото през 2014 г., (когато са били приключени от разследващия орган общо 861 ДП) и с 11 по-малко от 2013 г., (когато са били приключени от разследващия орган общо 850 ДП). В нито един случай не е имало просрочване – разследването да приключи без продължен срок от горестоящ или от Главния прокурор. В това отношение се запазва изключително добрата срочност от 2014 г. и 2013 г.

Към 31.12.2015 г. в Смолянския регион са останали неприключени от разследващите органи общо 321 ДП, със 78 повече отколкото през 2014 г. (тогава те са общо 243 ДП) и със 71 повече от 2013 г. (тогава те са общо 250 ДП).

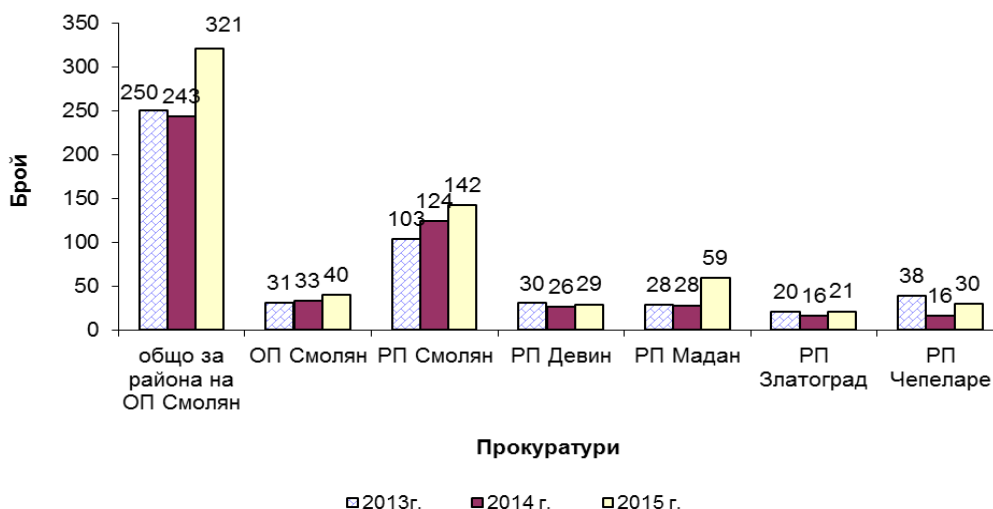
Всички тези 321 ДП са се намирили в законовия срок за разследване, като няма неприключени ДП, които са били без продължен срок от горестоящ или от Главния прокурор. Същото е било положението с неприключените ДП и в предходните две години – 2014 г. и 2013 г.

В края на 2015 г. са останали наблюдавани (висящи) ДП общо 356 бр. - 321 неприключили от разследващ орган и 35 нерешени от прокурор. В края на 2014 г. са останали наблюдавани (висящи) ДП общо 263 бр. - 244 неприключили от разследващ орган и 19 нерешени от прокурор. В края на 2013 г. са останали наблюдавани (висящи) ДП общо 285 бр. - 250 неприключили от разследващ орган и 35 нерешени от прокурор.

Показателя „Продължителност на досъдебната фаза, считано от образуване на ДП до решаването му от прокурор с прекратяване или внасяне в съда” показва, че през 2015 г. до 7 м. са решени 496 ДП, до 1 година са решени 55 ДП и 44 ДП са решени в срок над 1 година (без спрени наказателни производства, които след изтичане на давностния срок са били прекратени от прокурора).

При анализа на отчетните данни и сравняването им с предходни периоди се налага изводът, че разследванията по досъдебните производства в Смолянския регион протичат с добра срочност и качество. Не се очертават проблеми по самите досъдебни производства, поради което не се налага и да се направят предложения за промени в работата по тях.

## Неприключени ДП



### Решени ДП от прокурор. Видове решения.

Към 31.12.2015 г. в Прокуратурите от Смолянския регион са били решени от прокурор общо 905 ДП, при 1003 ДП за 2014 г. и 947 ДП през 2013 г.

Налице е спад в броя решени ДП спрямо 2014 г. с 98 бр., а в сравнение с 2013 г. има спад с 42 бр.

От решенията 905 ДП, 903 са решени от прокурора в срок до 1 месец и 2 ДП – в срок над 1 месец.

Към 31.12.2015 г. в Прокуратурите от Смолянския регион са останали нерешени при прокурора общо 35 ДП, като от тях няма чакащи решаване извън едномесечния срок.

Както през 2013 г. и 2014 г., така и през отчетната 2015 година не е имало нерешени ДП при прокурора извън срока.

През 2015 г. общо 905 ДП са решени от прокурора. От тях 344 са прекратени с постановления за прекратяване, 198 са решени с постановления за спиране на наказателното производство, а 320 ДП са решени с внасяне на прокурорски актове в съда. От внесените в съда прокурорски актове – 320 бр., 240 са обвинителни актове, 35 са споразумения и 45 са предложения за освобождаване от наказателна отговорност с налагане на адм. наказание по чл. 78а от НК.

Решенията през 2015 г. 905 ДП от прокурор, представляват 71,8 % от общо наблюдаваните през годината ДП – 1261. Също така, решенията 905 ДП са повече със 66 от приключените дела през 2015 г., като съотношението им е 107,9 % /поради решаване на ДП, които са били спрени и приключени в предходни години/.

През 2014 г. общо 1003 ДП са решени от прокурора. От тях 433 са прекратени с постановления за прекратяване, 237 са решени с постановления за спиране на наказателното производство, а 311 ДП са решени с внасяне на прокурорски актове в съда. От внесените в съда прокурорски актове – 316 бр., 220 са обвинителни актове, 44 са споразумения и 52 са предложения за освобождаване от наказателна отговорност с налагане на адм. наказание по чл. 78а от НК. С прекратяване (вкл. по давност) са решени 433 ДП, а спрени през годината са 237 ДП.

Решенията през 2014 г. 1003 ДП от прокурор, представляват 79,2 % от общо наблюдаваните през годината ДП – 1266. Също така, решенията 1003 ДП са повече със 142 от приключените дела през 2014 г., като съотношението им е 116,5 % /поради

посочените по-горе причини – решаване на ДП, които са били спрени и приключени в предходни години/.

През 2013 г. общо 941 ДП са решени от прокурора. От тях, 362 са прекратени с постановления за прекратяване, 175 са решени с постановления за спиране на наказателното производство, 384 ДП са решени с внасяне на прокурорски актове в съда, а 20 ДП са решени с постановления за изпращане по компетентност. От внесените в съда прокурорски актове – 386 бр., 293 са обвинителни актове, 39 са споразумения и 54 са предложения за освобождаване от наказателна отговорност с налагане на адм. наказание по чл. 78а от НК. Решените през 2013 г. 941 ДП от прокурор, представляват 76,8 % от общо наблюдаваните през годината ДП – 1226. Също така, решените 941 ДП са повече със 91 от приключените дела през 2013 г., като съотношението им е 110,7 % /поради посочените по-горе причини – решаване на ДП, които са били спрени и приключени в предходни години/.

Видно е, че тенденциите в изменението на тези съотношения през последните години са в пряка зависимост от броя на решените ДП, които са били спрени и приключени в предходни години.

### Спрени ДП

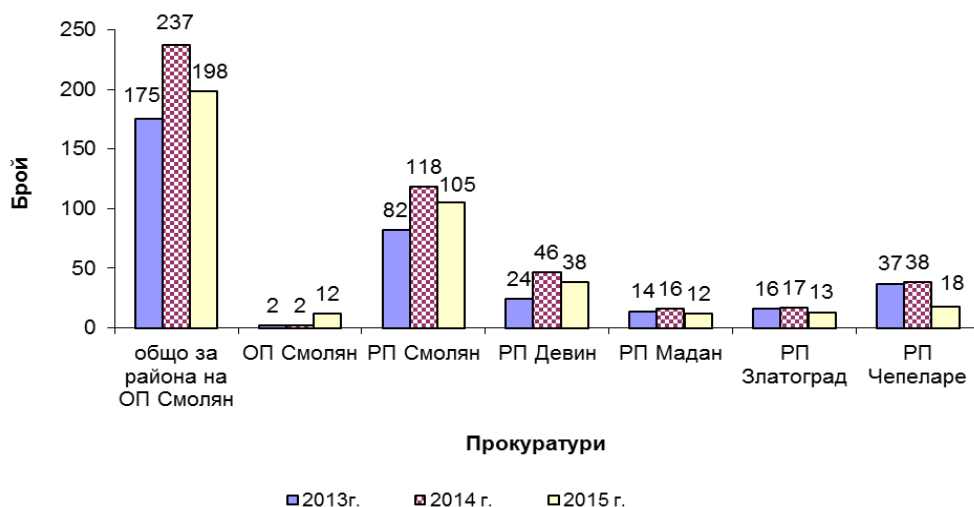
През 2015 г. прокурорите от Смолянския регион са спрели общо 198 ДП. От тях 19 ДП са спрени срещу “ИИ”. Спрените през отчетния период общо 198 ДП, представляват 15,7 % от общия брой наблюдавани ДП - 1261 и представляват 21,9 % от общо решените ДП – 905 ДП.

През 2014 г. прокурорите от Смолянския регион са спрели общо 237 ДП. От тях 13 ДП са спрени срещу “ИИ”. Спрените през отчетния период общо 237 ДП, представляват 18,7 % от общия брой наблюдавани ДП - 1265 и представляват 23,6 % от общо решените ДП – 1003 ДП.

Спрените през 2013 г. са общо 175 ДП. Спрените през този период общо 175 ДП, представляват 14,3 % от общия брой наблюдавани ДП - 1226 и представляват 18,6 % от общо решените ДП – 941 ДП.

Тенденцията е към намаляване на общия брой по показател спрени ДП, в рамките на самата година, спрямо 2014 г. с 39 бр. и нарастване спрямо 2013 г. – с 23 бр.

Спрени през годината ДП





Към 31.12.2015 г. в Прокуратурите от Смолянския регион има спрени ДП, вкл. от предходни години общо 1418 бр. От тях 36 ДП са спрени срещу “ИИ”. Към 31.12.2014 г. в Прокуратурите от Смолянския регион има спрени ДП, вкл. от предходни години общо 1447 бр. От тях 31 ДП са спрени срещу “ИИ”. Към 31.12.2013 г. в Прокуратурите от Смолянския регион има спрени ДП, вкл. от предходни години общо 1326 бр. От тях 44 ДП са спрени срещу “ИИ. Наблюдава се намаляване на броя на останалите спрени ДП в края на годината през 2015 г. спрямо 2014 г. – със 29 бр. и ръст спрямо 2013 г. – с 92 бр.

**Спрени ДП в края на годината**



## Прекратени ДП

През 2015 г. в Прокуратурите от Смолянския регион са прекратени общо 344 ДП. След преценката по процесуални основания за прекратяването е видно, че е значителен броят на ДП, които са прекратени по давност – общо 69 бр. От прекратените ДП по давност /69 бр./, значителният брой 64 ДП са водени срещу “НИ”. Само 5 ДП са прекратени след като са били водени срещу “ИИ”.

Във всички случаи на прекратяване на ДП срещу “НИ” изтичането на давностните срокове се дължи на неразкриването на извършителя на престъплението от органите на МВР. Няма случаи, в които погасяването на наказателната отговорност по давност да се дължи на забавено и несвоевременно извършване на възможните действия по разследването от страна на разследващия орган или на наблюдаващия прокурор. Във другия случай на прекратяване на ДП по давност срещу “ИИ”, изтичането на давностния срок е станало след неиздирването на извършителя на престъплението. Всички извършители на престъпления са били своевременно обявени за издирване, което обаче не е дало резултат в продължение на съответните давностни срокове.

Прекратените ДП през 2015 г., представляват 27,3 % от общо наблюдаваните 1261 ДП и 38 % от общо решените 905 ДП.

Прекратените ДП през отчетния период в сравнение с 2014 г. (433 бр.) и 2013 г. ДП /362 прекратени ДП/ бележат спад – с 89 бр. спрямо 2014 г. и спад с 18 бр. спрямо 2013 г. Тенденциите в изменението на броя на прекратените ДП през последните години се дължат главно на изпълнението от страна на прокуратурите на Заповед № ЛС-2403/15.06.2007 г. на Главния прокурор на РБ.

## **Дейност на териториалните прокуратури - аспекти Наказателно-съдебен надзор**

През отчетния период в Съда са внесени общо 320 ДП, по които има 320 прокурорски акта, издадени и внесени в Съда. От внесените в съда прокурорски актове 240 са обвинителни актове, 35 са споразумения и 45 са предложения за освобождаване от наказателна отговорност с налагане на адм. наказание по чл.78а от НК.

Образуваните дела от съда са 320 бр. за 2015 г. срещу 312 бр. за 2014 г. и 386 бр. за 2013 г. Наблюдава се нарастване по този показател спрямо 2014 г. със 8 бр. и спад спрямо 2013 г. с 66 бр.

За 2015 г. има 259 решения по обвинителни актове - от тях 145 осъдителни присъди, 1 оправдателна присъда, 87 присъди със споразумение, 14 с освобождаване от наказателна отговорност и налагане на адм. наказание, 7 прекратявания и 5 връщания от съда на делото. Видно е, че осъдителните присъди са 56 % от тези решения, а присъдите със споразумение и с освобождаване от наказателна отговорност и налагане на адм. наказание общо съставляват 40 % от тези решения.

За 2015 г. има 38 решения по предложения за споразумение – от тях има 1 бр. неодобрен и върнат на прокуратурата.

За 2015 г. има 47 решения за освобождаване от наказателна отговорност и налагане на адм. наказание – от тях 45 са решени с освобождаване от наказателна отговорност и налагане на адм. наказание (или 95,7 %).

Общият брой на лицата по внесените в Съда прокурорски актове за 2015 г. е 343 лица, а осъдените и санкционирани лица с влязъл в сила съдебен акт са 329. Осъдените и санкционирани лица, с влязъл в сила съдебен акт, в съотношение спрямо предадените на съд, през годината лица са 95,9 %.

Общият брой на лицата по внесените в Съда прокурорски актове за 2014 г. е 355 лица, а осъдените и санкционирани лица с влязъл в сила съдебен акт са 333. Осъдените и санкционирани лица, с влязъл в сила съдебен акт, в съотношение спрямо предадените на съд, през годината лица са 93,8 %.

Общият брой на лицата по внесените в Съда прокурорски актове за 2013 г. е 436 лица, а осъдените и санкционирани лица с влезли в сила осъдителни и санкционни решения са 430. Осъдените и санкционирани лица, с влезли в сила осъдителни и санкционни решения, в съотношение спрямо предадените на съд, през годината, лица са 98,6 %.

Има намаляване на броя на осъдените лица с влязъл в сила съдебен акт през 2015 г. спрямо 2014 г. (с 4 бр.) и спад спрямо 2013 г. (със 101 бр.).

Процентното съотношение между осъдените лица и предадените на съд е нараснало в сравнение с 2014 г. (с 2,1 пункта) и намаляло спрямо 2013 г. (с 2,7 пункта).

В РП Смолян е най-голям броят на осъдените и санкционирани лица с влязъл в сила съдебен акт - 114 бр. срещу 112 бр. за 2014 г. и 157 бр. за 2013 г.

На второ място е РП Мадан. Осъдените лица с влязъл в сила съдебен акт са 59 срещу 51 за 2014 г. и 61 за 2013 г.

На трето място се нарежда РП Девин. Осъдените лица с влязъл в сила съдебен акт са 56 срещу 65 за 2014 г. и 100 за 2013 г.

На четвърто място е РП Златоград. Осъдените лица с влязъл в сила съдебен акт са 47 срещу 50 за 2014 г. и 45 за 2013 г.

На пето място е РП Чепеларе. Осъдените лица с влязъл в сила съдебен акт са 41 за 2014 г. при 42 за 2014 г. и 50 за 2013 г.

От горните цифрови данни е видно, че през последните 3 години броя на осъдените лица с влязъл в сила съдебен акт, по отделни районни прокуратури на

територията на съдебен окръг Смолян показва разнопосочни тенденции – в едни на намаляване, а при други на нарастване.

Относно осъдени и санкционирани лица с влезли в сила присъди/решения по Глави от НК (ще бъдат разгледани основните глави определящи структурата на престъпността в региона подредени по значимост) се наблюдава следната картина:

Осъдените и санкционирани лица по глава V от НК – Престъпления срещу собствеността са 95 бр. срещу 92 за 2014 г. и 131 бр. за 2013 г. Видно е, че цифровите данни за 2015 г. се определят като средни стойности в сравнение с предходните 2 години.

Осъдени и санкционирани лица за престъпления по Глава XI от НК – Общопасни престъпления са 153 лица срещу 140 лица за 2014 г. и 190 лица за 2013 г. Броят на осъдените лица за престъпления по тази Глава съставлява 46,5 % от общо осъдените и санкционирани лица с влезли в сила присъди/решения.

Осъдените и санкционирани лица, по глава VI от НК – Престъпления против стопанството са 28 за 2015г. срещу 36 лица за 2014 г. и 50 за 2013 г.

Осъдените и санкционирани лица, по глава II от НК – Престъпления срещу личността са 17 за 2015 г. срещу 10 лица за 2014 г. и 15 бр. за 2013 г.

**Въззивни и касационни протести – процесуални основания, относителен дял на протестите спрямо решените дела**

Процесуалните основания за въззивните протести са регламентирани в чл. 318 от НПК, а касационните – в чл. 349 от НПК. В своята дейност прокурорите във всички случаи са подавали протест, когато са намирали присъдата за неправилна и незаконосъобразна, съобразно законовите предпоставки. В това отношение предпоставките на закона, даващи право на прокурорите да подават протести, са използвани най-пълно, особено в случаите на въззивното производство.

За отчетния период от прокурорите в Смолянския съдебен регион са подадени общо 14 бр. протести, при 18 бр. за 2014 г. и 14 бр. за 2013 г.

За 2015 г. от общо подадените 14 протеста от Прокуратурата, 14 са въззивни, като няма подаден касационен протест. За 2014 г. от общо подадените 18 протеста от Прокуратурата, 18 са въззивни, като няма подаден касационен протест. За 2013г. от общо подадените 14 протеста от Прокуратурата, 14 са въззивни, като няма подаден касационен протест.

Видно е, че броят на въззивните протести, подадени от прокурорите през 2015 година е по-малък от броя на въззивните протести през 2014 г. - с 4 бр. и е равен на броя през 2013 г.

#### **Уважени и неуважени протести**

Има 8 уважени протести за 2015 г. (или 80% от разгледаните от съда 10 протести). Останалият брой протести – 4 на брой не са били разгледани от Съда.

Има 3 уважени протести за 2014 г. (или 23,1% от разгледаните от съда 13 протести). Останалият брой протести – 5 на брой не са били разгледани от Съда.

Има 5 уважени протести за 2013 г. (или 83,3% от разгледаните от съда протести), а неуважен е само 1 бр. Останалият брой протести – 8 на брой не са били разгледани от Съда.

Видно е, че броят на уважените протести за изтеклия период е по-голям по стойност в сравнение с 2014 г. – с 5 бр. и по - голям спрямо 2013 г. – с 3 бр. Неуважените протести са по-малко спрямо 2014 г. със 8 бр., а спрямо 2013 г. са повече с 1 бр.

Няма случаи на неуважени протести, неотговарящи на изискванията на НПК.

### **Протести срещу изцяло и частично оправдателни присъди, от тях уважени, неуважени и неразгледани, относителен дял спрямо изцяло оправдателни присъди**

Във всички случаи на изцяло и частично оправдателните присъди прокурорите са подавали протести.

За отчетния период са подадени 2 броя протести срещу изцяло и частично оправдателни присъди. От тях има 1 уважен.

От тези протести срещу изцяло и частично оправдателни присъди 2 са въззивни.

Безпокойство предизвиква обстоятелството, че са налице изцяло оправдателни присъди, които се налага да бъдат атакувани. Предприети са организационни мерки за ограничаване броя на оправдателните присъди, които следва да постигнат нужния резултат.

### **Противоречива прокурорска и съдебна практика. Практическо приложение на съкратеното съдебно следствие.**

При решаване на преписките по следствия надзор през периода не са възниквали значителни проблеми. През отчетната 2015 г. отново се отчитат познати проблеми по разследването свързани с невъзможност да бъдат намерени основни свидетели в законоустановения срок, които следва да се разпитат или се пропуска да бъдат разпитани такива. Това води до неизясненост на фактичката обстановка и оттам до недоказаност на престъплението и след тяхното прекратяване и обжалването им пред съда, последният разпорежда да се извършат и допълнителни действия по разследването, които в краткия срок не могат да бъдат извършени.

При констатиране на случаи на противоречива съдебна практика в Районните прокуратури, както и други проблеми по прилагането на закона са били изготвени становища и справки, които са изпращани в ОП Смолян. Окръжният прокурор провежда ежемесечно съвместни съвещания с всички прокурори, на които са разглеждани и решавани своевременно възникнали в работата проблеми.

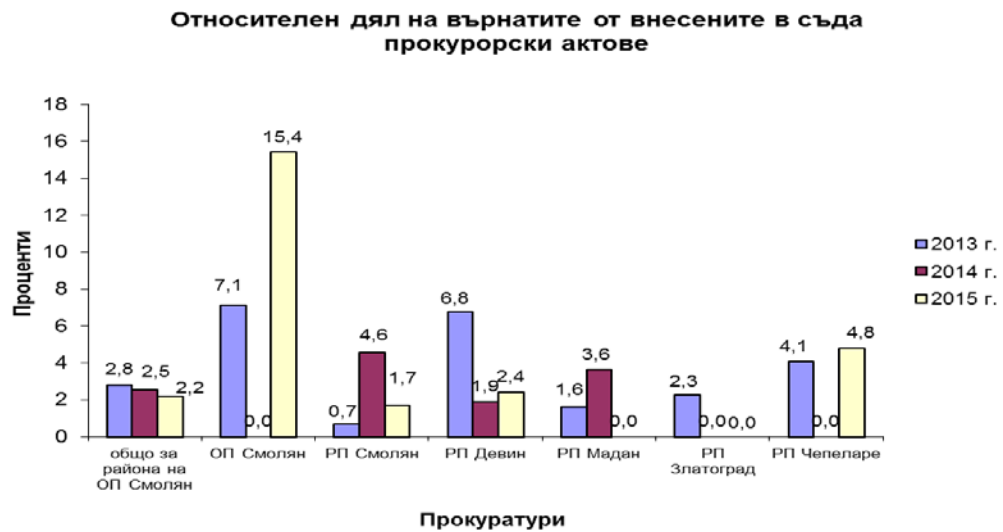
Изготвени са указания и разпореждания на Окръжния прокурор за уеднаквяване на работата във всички прокуратури в съдебен окръг Смолян и отстраняване на неточното приложение на закона.

Институтът на съкратеното съдебно следствие се прилага често в хода на съдебното производство. Налице са 41 осъдителни присъди (като липсват оправдателни), при 45 осъдителни присъди за 2014 г. (като липсват оправдателни) и при 52 осъдителни присъди за 2013 г. (като липсват оправдателни). Макар и да се използва така, както е предвидено в НПК, признанието от подсъдимия на фактите и обстоятелствата изложени в обстоятелствената част на ОА дава възможност на съда, пестейки процесуално време, да постановява присъда при условието на чл. 58а НК, а в редки случаи по чл. 55 от НК (за неприключени дела, преди изменението на чл. 373, ал. 2 НПК). В част от случаите присъдите се оказват несправедливи, макар и законосъобразни.

### **Постановени оправдателни присъди и върнати от съда дела**

За 2015 г. върнатите от Съда дела по внесени прокурорски актове са общо 7 бр., което спрямо внесените прокурорски актове представлява 2,2 %. За 2014 г. върнатите от Съда дела по внесени прокурорски актове са общо 8 бр., което спрямо внесените прокурорски актове представлява 2,5 %. За 2013 г. върнатите от Съда дела по внесени прокурорски актове са общо 11 бр., което спрямо внесените прокурорски актове представлява 2,8 %. Следва да се отбележи, че през отчетния период този

процент е по-нисък спрямо показателите от 2014 г. – с 0,3 пункта и по-нисък спрямо 2013 г. – с 0,6 пункта.



**- Анализ на върнатите дела. Причини за връщане на делата по отделните видове прокурорски актове**

**Причини за връщане на делата от Съда на Прокуратурата:**

**Брой върнати дела по различни видове причини – общо 7 бр. за региона на ОП Смолян.**

Подробно описание на делата и причините за връщане е дадено в Приложение № 1.

**Има 1 бр. от върнатите дела, които е от категорията на делата със значим обществен интерес – или 14,3% от всички върнати дела.**

**Обобщения преглед на върнатите от съда дела показва:**

- 3 бр. (42,8 %) са били върнати поради допуснато на досъдебното производство отстранимо съществено нарушение на процесуалните правила, в хода на разследването, довело до ограничаване на процесуалните права на обвиняемия, като развитието на делото в голяма степен е било предвидимо и е могло да бъде избегнато при прецизна работа на разследващия орган и наблюдаващия прокурор.

- 2 бр. (28,6%) са били върнати поради констатирани от съда пропуски при изготвянето на обвинителния акт, които са в голяма степен очевидни и са могли да бъдат избегнати при прецизна работа на прокурора.

- 1 бр. (14,3 %) е било върнато поради констатирано от съда отсъствие на основанията по чл. 78а НК при внесено предложение за освобождаване от наказателна отговорност с налагане на административно наказание или наличие на законни пречки

по чл. 381 НПК при внесено предложение за споразумение по чл. 382 НПК, което е могло/не е могло да бъде предвидено при прецизна работа на прокурора.

- 1 бр. (14,3 %) е било върнато поради неодоброено от съда споразумение, внесено по реда на чл. 382 НПК, поради неявяване на обвиняемия и неговия защитник (редовно призвани и непредставили уважителни причини за това без искане за отлагане на делото или изразили писмен отказ от вече подписаното предложение за споразумение) пред съда за одобряването му или поради отказа им да го подпишат във вида, в който е внесено.

Видно от изложените по горе причини основно те се свеждат до пропуски на ДП свързани с недобра преценка и работа на наблюдаващия прокурор при водене на разследването и внасянето на делото с акт в съда.

В ОП Смолян е създадена практика за провеждане на ежемесечен колегиум, на който присъстват всички прокурори от ОП и прилежащите й РП, като се обсъждат делата, които са върнати от Съда, както и оправдателните присъди за всеки месец. Изразява се становище на наблюдаващия прокурор относно мотивите на Съда и дали действително е допуснато нарушение на закона от страна на прокурора. Целта е да се обсъди практиката на съдилищата от прокурорите, като не се допускат грешки особено повтарящи се в хода на работата, като се акцентува на необходимостта от прецизност, сръчност и качество на работата.

На четиримесечие са правят анализи на върнатите от Съда дела в справки, с които се уведомява горестоящата прокуратура.

По върнатите от съда дела през 2015 г. са подадени 7 протеста – като има 3 бр. уважени.

**Оправдателни съдебни актове и оправдани лица на първа инстанция и с влезли в сила присъди. Обобщени данни и анализ.**

**Оправдани лица с влязла в сила присъда и относителен дял към осъдените и санкционирани лица с влязла в сила присъда**

Оправданите лица с влязла в сила присъда през 2015 г. са 2 бр., през 2014 г. са 14 бр., а през 2013 г. са 2 бр.

Видно е, че броят на оправданите лица с влязла в сила присъда през 2015г. е най- малък по стойност на база данните за последния тригодишен период.

Осъдените и санкционирани лица с влязла в сила присъда през 2015 г. са 329 бр., през 2014 г. са 333 бр., през 2013 г. са 430 бр.

Относителният дял на оправданите лица с влязла в сила присъда към осъдени и санкционирани лица с влязла в сила присъда за 2015 г. е 0,6 %, за 2014 г. е 4,2 %, а за 2013 г. е 0,5 %. Видно е, че през 2015 г. този процент е много по нисък спрямо 2014 г. и приблизително еднакъв спрямо 2013 г. на база данните за последния тригодишен период.

