

# **ОКРЪЖНА ПРОКУРАТУРА**

**БЛАГОЕВГРАД**

## **ДОКЛАД** **РЕЗЮМЕ**



**2015 г.**

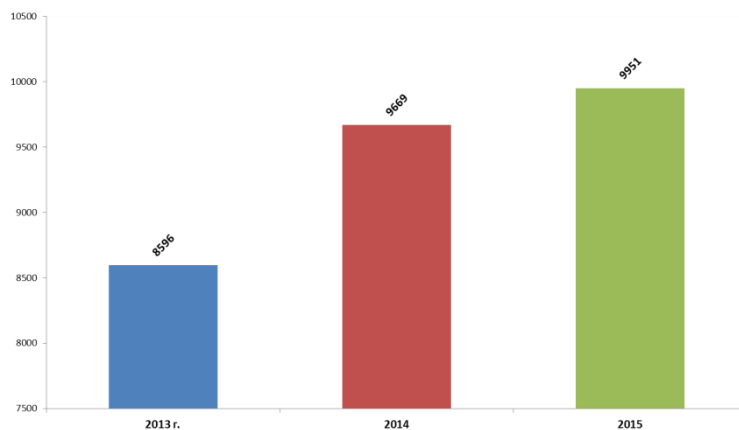
**Благоевград**  
**15.02.2016 год.**

## ДОСЪДЕБНА ФАЗА.

### 1. Преписки.

#### 1.1. Наблюдавани, новобразувани и решени преписки.

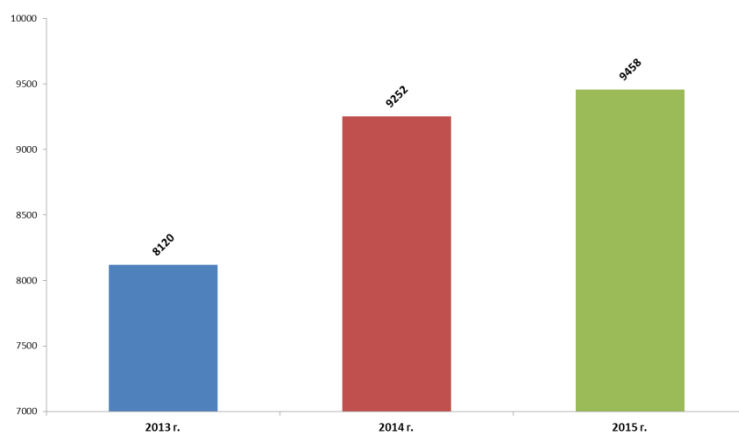
Общ брой наблюдавани преписки за региона на ОП-Благоевград



През 2015 г. прокурорите от региона на Окръжна прокуратура-Благоевград са наблюдавали общо **9951** броя преписки (**9669**; **8 596**). Тенденцията за увеличение се запазва. Налице е такова с **2.92%** спрямо 2014 г. и с **15.76%** в сравнение с 2013 г.

Новообразуваните преписки през 2015 г. са **7851** и тук се забелязва незначително намаление от **20** преписки в сравнение с 2014 г., когато са образувани **7 871** преписки, но броят им е по-голям в сравнение с 2013 г., когато новообразуваните преписки са били **7 714**.

Общ брой решени преписки за региона на ОП-Благоевград



При решените преписки тенденцията за увеличение на броя в сравнение с предходните години се запазва, като през отчетната година са **9458** (**9 252**; **8 120**).

Относителният дял на решените спрямо наблюдаваните преписки е **95,05 %** (**95,69 %**; **94,46 %**).

#### 1.2. Видове решения на прокурора по преписките:

С постановление за отказ да се образува досъдебно производство са приключени **3 850** преписки или 40,71 % от общо решените.

С постановление за образуване на ДП от прокурор са решени **2 302** преписки или 24,34 % от общо решените /21,13 %; 30,83 %/. Постановленията за образуване на ДП са повече спрямо 2014 г. /1 955/ и по-малко в сравнение с 2013 /2 503/.

Решени с постановление за възлагане на предварителна проверка са **1 173** преписки.

### **1.3. Срочност на произнасяне на прокурора по решените преписки:**

Следва да се отбележи, че отново се запазва много добрият показател срочност на решаване на преписките. От общо решените **9458** преписки, до един месец са решени **9068** броя /или 95,88 %.

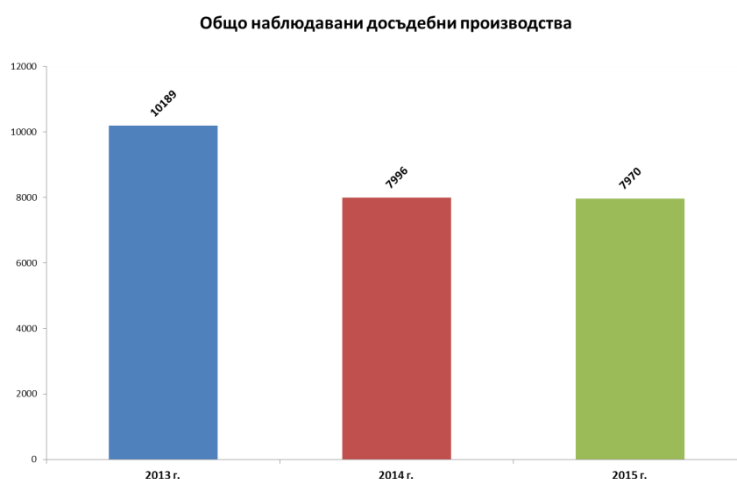
### **1.4. Инстанционни преписки:**

През 2015 г. прокурорите от Окръжна прокуратура-гр.Благоевград са решили общо **402** броя инстанционни преписки, като има тенденция за лек спад в сравнение с предходните отчетни периоди /417; 459/.

За 2015 г. са потвърдени **285** броя актове или **68.84** % от проверените. Това съотношение за предходните две години е било, съответно **77.30%** и **79.93%**. Налице е намаляване на относителния дял на потвърдените прокурорски актове.

## **2. Следствен надзор.**

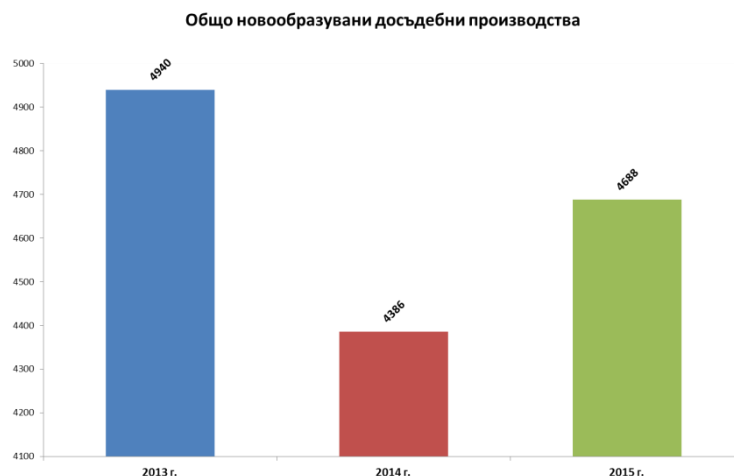
### **2.1.Наблюдавани ДП.**



През 2015 г. прокурорите в Окръжна прокуратура гр. Благоевград и районните прокуратури са наблюдавали общо **7 970** ДП (**7 996**; **10 189**), в които се включват образуваните по общия ред досъдебни производства,

бързи и незабавни такива, както и производствата, спрени от предходни години и прекратени по давност.

## 2.2. Новообразувани ДП.



Налице е увеличение в броя на новообразуваните досъдебни производства през 2015 г., които са **4 688 броя (4 386; 4 940)**. Новообразуваните дела са **58,80%** от наблюдаваните. Това съотношение през предходните две години е, съответно - **48,48%** и **54,90%**.

Традиционно най-голям дял от новообразуваните дела съставляват тези по глава V от НК „Престъпления против собствеността“ – **1 642**.

На второ място са престъпленията по глава XI „Общопасни престъпления“ – **1 490 броя**. От тях най-голям дял заемат престъпленията по транспорта, следвани от тези с предмет наркотични вещества.

На трето място са престъпленията по глава II „Престъпления против личността“ – **271** като най-голям дял от тях заемат тези за причинени телесни повреди.

## 2.3. Бързи и незабавни производства.

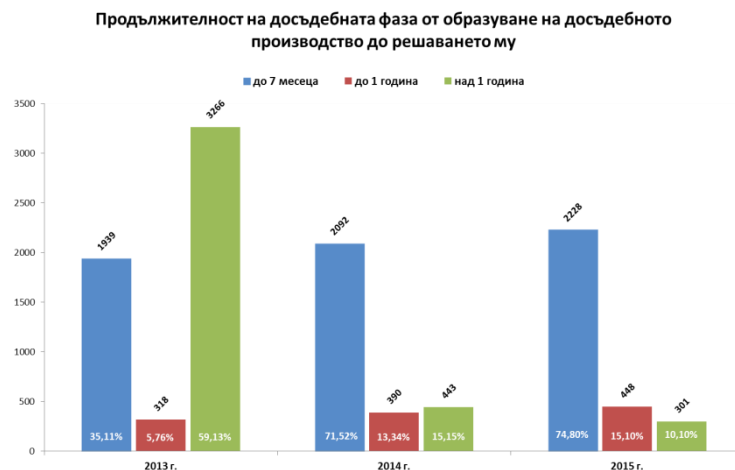
През 2015 г. са наблюдавани **8 броя** незабавни производства, по отношение на едно от които е разпоредено от наблюдаващия прокурор същото да продължи по общия ред, поради фактическа и правна сложност. Наблюдавани са **682 броя** бързи производства, от които **679 броя** са новообразувани. В сравнение с 2014 г. незабавните производства са **15 броя**, а бързите **579 броя**, а през **2013 г.** същите са съответно **54** и **488 броя**.

През 2015 г. е налице ръст на общо наблюдаваните бързи и незабавни производство с над **16%** в сравнение с 2014 г. и с над **27%** спрямо 2013 г.

## 2.5. ДП с приключено разследване.

През 2015 г. общо приключените разследвания са **4870 броя**, от които няма такива, приключени извън законовия срок.

Делът на досъдебните производства, по които разследването е приключило спрямо наблюдаваните досъдебни производства е **61,1%**, за 2014 г. е **63,2%**, а за 2013 г. – **54,3%**, т.е. същият се запазва относително еднакъв спрямо 2014 г., като се е увеличил спрямо 2013 г.

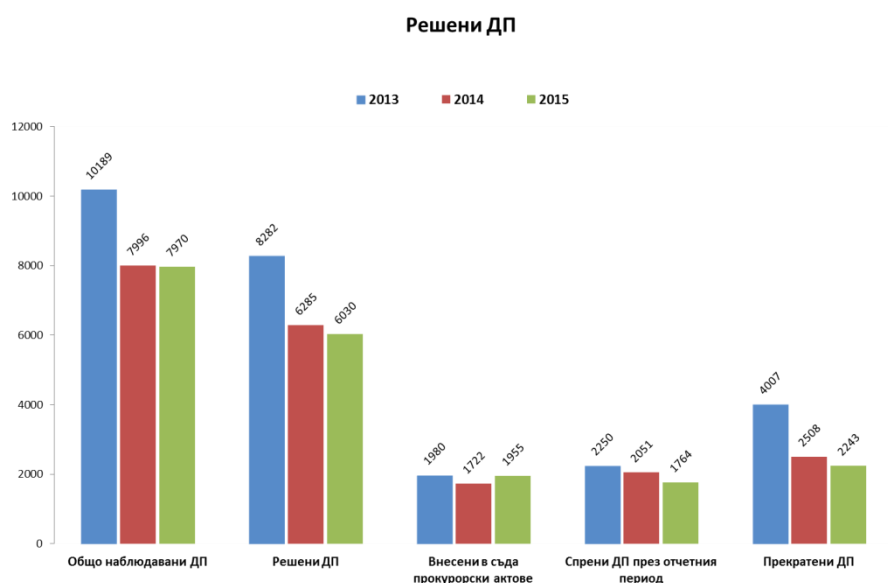


Продължителността на досъдебната фаза за отчетния период е следната:

- с продължителност до 7 месеца – **2 228** досъдебни производства (**2 092; 1939**) или **74.80%** (71.50%; 35%);
- с продължителност до 1 година – **448** досъдебни производства (**390; 318**) или **15.10%** (13.30%; 6%);
- с продължителност над 1 година – **301** досъдебни производства (**443; 3 266**) или **10.10%** (15.20%; 59%).

Продължава тенденцията за намаляване броя на делата с продължителност на разследването над 1 г. като абсолютни и относителни данни.

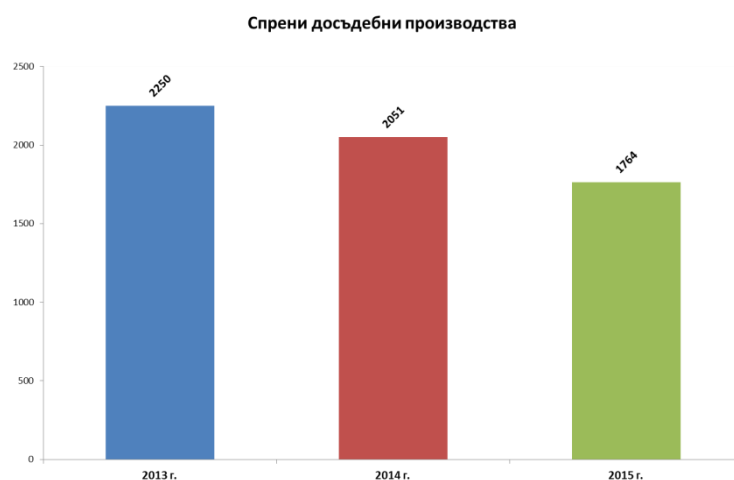
## 2.6. Решени досъдебни производства от прокурор. Видове решения.



През отчетната 2015 г. са решени по същество от прокурорите **6 030** досъдебни производства от общо наблюдаваните **7 970** досъдебни производства /вкл. и прекратените по давност/ или **75,66 %**. През предходната 2014 г. са решени по същество от прокурорите **6 285** досъдебни производства от общо наблюдаваните **7 996** досъдебни производства или **78,60 %**, а през 2013 г. са решени от прокурорите **8 282** досъдебни производства от общо наблюдаваните **10189** или **81,28%**.

Продължава тенденцията на намаляване дела на решените ДП в сравнение с предходните години, което се дължи преди всичко на намаляване броя на прекратените дела по давност.

### 2.6.1. Спрени досъдебни производства.



Общият брой на спрените дела през отчетния период е **1 764 /2 051; 2 250/**. Констатира се тенденцията за намаляване броя на спрените дела.

През 2015 г. са спрени **1 707** досъдебни производства срещу неизвестен извършител. Постановено е спиране на наказателното производство по **57** досъдебни производства, водени срещу известен извършител или това е **3,23 %** от общо спрените дела **/4 %; 2,67 %/**.

### 2.6.2. Прекратени досъдебни производства.

Броят на прекратените досъдебни производства през 2015 г. е **2 243 /2 508; 4 007/**.

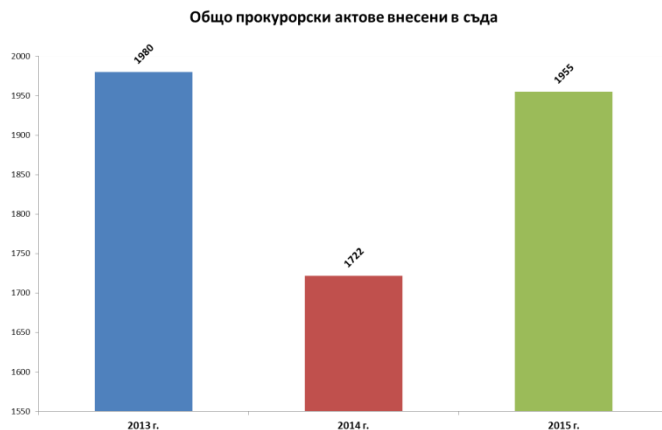
Продължава тенденцията за намаляване броя на прекратените дела, но следва да се отчита и намаляването на броя на наблюдаваните дела. Прекратените дела на производство съставляват **37,20 %** от решените.

Прекратените дела поради изтекла давност през отчетния период са **1 189**, а през предходните две години са били, съответно **1 279** и **2 864**. Продължава тенденцията на намаляване броя на прекратените по давност дела като абсолютна стойност.

### 2.6.3. Прокурорски актове, внесени в съда.

През 2015 г. в съда са внесени **1 920** досъдебни производства.

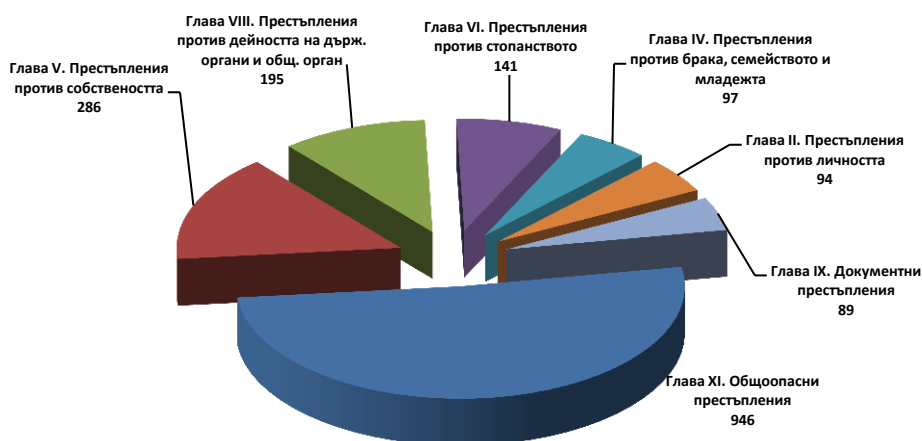
Относителният дял на внесените в съда дела през отчетния период спрямо общия брой дела, решени с краен прокурорски е **64,49 %**, и се е увеличил спрямо предходния отчетен период, когато е бил **57,95%**.



Общият брой на внесените в съда прокурорски актове /обвинителни актове, предложение за споразумение, предложение за освобождаване от наказателна отговорност по чл.78 а от НК/ е **1955** срещу **2092** лица. През предходната 2014 г. броят на внесените в съда прокурорски актове е бил по-малък - **1722** акта срещу **1845** лица, а за 2013 г. общо внесените в съда прокурорски актове са **1980** срещу **2208** лица.

Видове прокурорски актове, внесени в съда	2013 г.	2014 г.	2015 г.
обвинителни актове	953	865	<b>1050</b>
споразумения	839	686	<b>720</b>
предложения по чл.78а НК	188	171	<b>185</b>
<i>общо</i>	<i>1980</i>	<i>1722</i>	<b>1955</b>

Структура на престъпността по внесените в съда прокурорски актове по видове престъпления от НК



По видове престъпления от НК най-голям е броят на внесените в съда прокурорски актове по глава XI от Особената част на НК – Общопасни престъпления – **946** прокурорски акта, следвани от тези по глава V - Престъпления против собствеността – **286** акта и по глава VIII – Престъпления против дейността на държавни органи, обществени организации и лица, изпълняващи публични функции – **195** акта.

## Съдебна фаза.

### 1. Наказателно-съдебен надзор.

През 2015 г. съдът е разгледал и решил **1972** дела, при **1841** дела за 2014 г. и **2108** решени дела за 2013 г.

По обвинителни актове относителният дял на общо осъдителните и санкционни решения е **92,11%**.

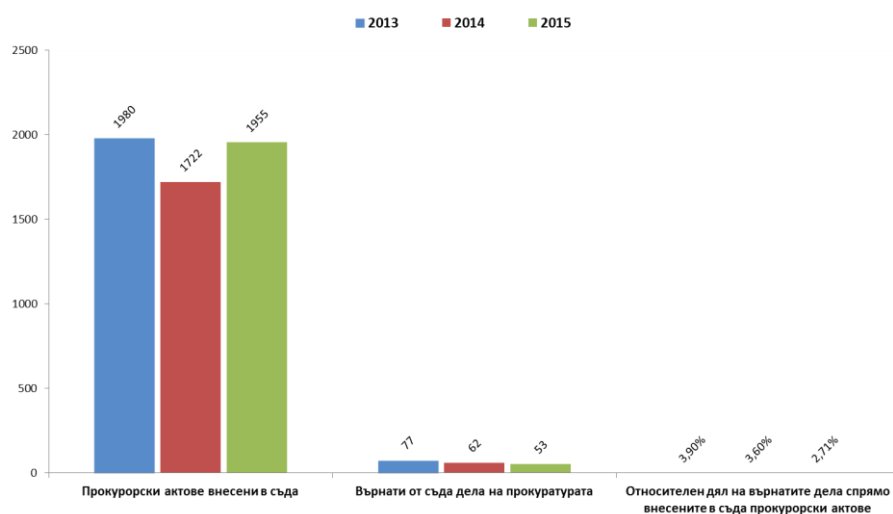
Относителният дял на одобрените споразумения е **99,17%**.

По внесените постановления по чл.78 а от НК относителният дял на санкционните решения е **90,96%**.

Относителният дял на осъдените с влязъл в сила съдебен акт спрямо предадените на съд лица е **92.50 %**.

#### 1.1.Върнати от съда дела.

Внесени и върнати от съда дела



Общият брой на върнатите от съда дела за допълнително разследване през отчетния период е **53 (62; 77)**.

Относителният дял на **върнатите дела** спрямо общо **внесените** в съда прокурорски актове е **2.71% /3.60%; 3.90 %/**.

#### 1.2. Оправдателни присъди- влезли и невлезли в сила присъди през отчетния период.

През отчетната 2015 г. са постановени общо **35** оправдателни присъди (по внесени обвинителни актове), като за сравнение през 2014 г. са постановени **44**, а през 2013 г. те са **33**.



Налице е намаляване броя на оправдателните присъди в сравнение с предходната отчетна година и приближаване на този брой до отчетените през 2013 г. оправдателни присъди.

Разпределението на броя на постановените оправдателните присъди през 2015 г. по прокуратури е следното:

<i>Окръжна прокуратура гр.Благоевград</i>	– 2
<i>Районна прокуратура гр.Благоевград</i>	– 9
<i>Районна прокуратура гр.Гоце Делчев</i>	– 8
<i>Районна прокуратура гр.Петрич</i>	– 6
<i>Районна прокуратура гр.Разлог</i>	– 6
<i>Районна прокуратура гр.Сандански</i>	– 4

Решенията, с които се оправдава обвиняемия по внесените постановления за освобождаване от наказателна отговорност с налагане на административно наказание през отчетния период са общо **4**, като за сравнение през 2014 г. те са **7**, а за 2013 г. същите са **15**.



През 2015 г. са влезли в сила общо **26** оправдателни присъди/решения, които сравнени с внесените в съда общо прокурорски актове (1 990) представляват 1.3 %. През 2014 г. са влезли в сила общо **41** оправдателни присъди/решения, които сравнени с внесените в съда общо прокурорски актове (1 758) представляват 2.33 %. През 2013 г. са влезли в сила общо **48** оправдателни присъди/решения, които сравнени с внесените в съда общо за периода прокурорски актове са представлявали 2.27 %.

През отчетния период общият брой на оправданите лица с влезли в сила оправдателни присъди/решения е **36**. През 2014 г. броят им е бил **58**, а през 2013 г. – **64**.

Като положителен резултат следва да се отчете драстичното намаляване на относителния дял на оправданите лица спрямо всички лица с влязъл в сила съдебен акт – 1,83% за 2015 г., спрямо 3,29 % за 2014 г. и 2,25 % за 2013 г.

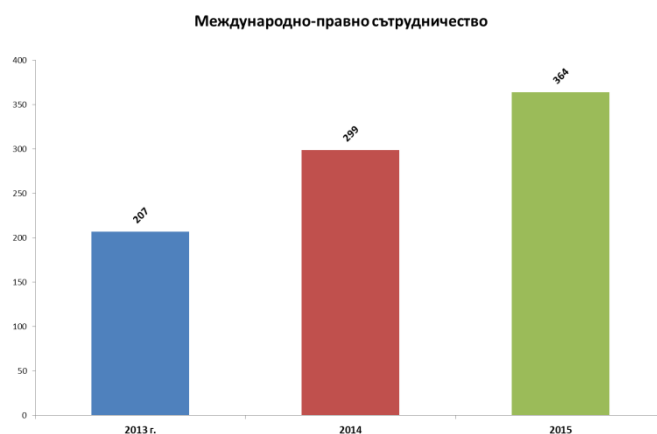
### 1.3. Изпълнение на наказанията.



През отчетния период 01.01.2015 г. – 31.12.2015 г. в Окръжна прокуратура гр.Благоевград и районните прокуратури от региона ѝ са получени за привеждане в изпълнение влезли в сила **1 034** присъди и споразумения, при **1 026** за 2014 г. и **1 146** за 2013 г. По видове наказания същите са както следва :

- наказание „доживотен затвор” – **0**, при **0** за 2014 г. и **0** за 2013 г.;
- наказание „лишаване от свобода” – **253**, при **250** за 2014 г. и **312** за 2013 г.;
- наказание „лишаване от права по чл. 37 ал.1 т.6 – 10 НК - **367**, при **358** за 2014 г. и **378** за 2013 г. ;
- наказание „пробация” – **514**, при **641** за 2014 г. и **628** за 2013 г. ;
- наказание „обществено порицание” – **61**, при **35** за 2014 г. и **37** за 2013 г.

### МЕЖДУНАРОДНО-ПРАВНО СЪТРУДНИЧЕСТВО.



През **2015** г. прокурорите от съдебния окръг са работили общо по **364** преписки/дела с международен елемент. За сравнение през 2014 г. броят им е бил - **299** а през 2013 г. са били **207** .

В посочените преписки/дела са включени общо **217** молби за правна помощ/изходящи и входящи./; **20** бр. ЕЗА, от които 7 бр. входящи/получени за изпълнение/ и **13** бр. изходящи/издадени/; **2** бр. входящи производства за екстрадиция.

През 2015г. в Окръжна прокуратура – Благоевград прокурорите са работили по **78** бр. преписки по ШИС и **19** бр. производства по признаване на актове на чужди държави – членки на ЕС, като за 2014г. е имало **76** решени преписки по ШИС и **22** бр. производства по признаване на актове на чужди държави-членки на ЕС и други.

### **ДЕЙНОСТ НА ОКРЪЖНА ПРОКУРАТУРА – БЛАГОЕВГРАД И ТЕРИТОРИАЛНИТЕ ПРОКУРАТУРИ ПО АДМИНИСТРАТИВНО-СЪДЕБЕН НАДЗОР И НАДЗОР ЗА ЗАКОННОСТ, ЗАЩИТА НА ОБЩЕСТВЕНИТЕ ИНТЕРЕСИ И ПРАВАТА НА ГРАЖДАНИТЕ**

През 2015 г. по двата надзора са работили общо **16** прокурора от ОП Благоевград и съставните районни прокуратури.

Административният отдел при ОП Благоевград се състои от двама прокурори.

За натовареността на прокурорите по Административно съдебния надзор през 2015г. са показателни цифровите данни за: броя на съдебните заседания с участие на прокурор - **813**; броя на административните дела с участие на прокурор - **732**; решени преписки по административно съдебния надзор – **55**.

Общо дейността на прокурорите по надзора за законност през отчетния период се е изразила в няколко насоки: разкриване на правонарушения и вземане на мерки за отстраняването им, предприемане на мерки за възстановяване на нарушени права и предотвратяване на извършването на престъпления.

През 2015г. прокурорите от Окръжна прокуратура гр.Благоевград и районните прокуратури са наблюдавали общо **735** преписки по надзора за законност, от които **706** са били новообразувани. В сравнение с предходните две години броят на преписките е намалял. През 2014г. са наблюдавани **1036**, а през 2013г. са наблюдавани **1152** преписки по надзора за законност.

През отчетната година са проверени общо **6209** административни актове /нормативни ,общи , вътрешнослужебни/ , спрямо **8 394** за 2014г. и **17131** за 2013г.

Броят на установените закононарушения е **77** за 2015г. , при **58** за 2014г. и **436** за 2013г.

През отчетната година при осъществяване правомощията си по чл.145 ал.1 т.1-3 от ЗСВ Окръжна прокуратура Благоевград и Районните прокуратури са извършили общо **305** проверки, при **211** проверки през 2014г. и при **233** проверки за 2013г. Налице е увеличение от 30,8% на извършените проверки спрямо 2014г.

От прокурорите през 2015г. са изготвени общо **44** предложения по чл.145,ал.1,т.6 от ЗСВ , спрямо **25** предложения за 2014г. и **16** предложения за 2013г. за отстраняване на допуснати закононарушения. Налице е увеличение от 40,18% на изготвените предложения спрямо 2014г.