

ОКРЪЖНА ПРОКУРАТУРА

БЛАГОЕВГРАД

Д О К Л А Д РЕЗЮМЕ



2014 г.

I. Регистрирана и разкрита престъпност /по данни на ОД на МВР – Благоевград/

Регистрирана престъпност

Общият брой регистрирани престъпления за съдебния окръг през 2014 г. е **3647**.

Съществената част от регистрираните престъпления са криминални – **3359**, а **288** са икономическите престъпления.

Разкрита престъпност

Броят на разкритите престъпления през 2014г. е **1575** или общият дял на разкритите спрямо регистрираните престъпления е **43,19%**. Налице е увеличение на разкритата престъпност спрямо 2013г. с 4,67%.

Броят на предадените на съд лица – през отчетния период е **1845**, а осъдените с влязъл в сила съдебен акт са **1704**.

Регистрирана, разкрита и наказана престъпност в последните три години



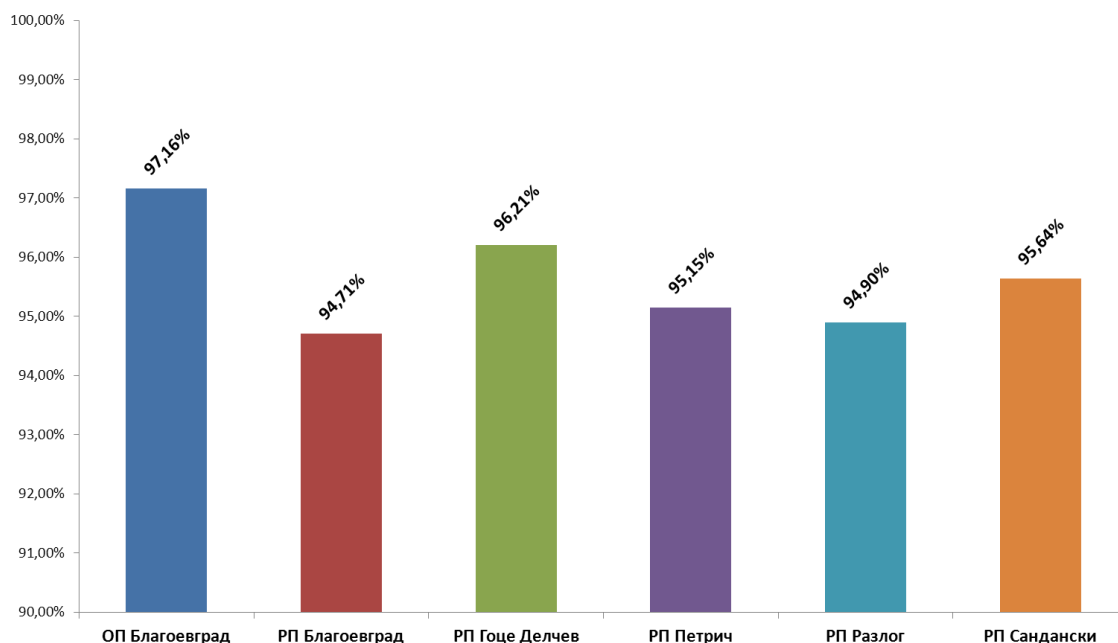
II. Преписки.

През 2014 г. прокурорите от региона на Окръжна прокуратура-Благоевград са наблюдавали **9 669** преписки.

Новообразуваните преписки през 2014 г. са **7 871**.

Решените преписки са **9 252**.

Относителен дял на решенията спрямо наблюдаваните преписки



С постановление за отказ да се образува досъдебно производство са приключени **4 155** преписки, т.е. 44,91 % от общо решенията.

С постановление за образуване на ДП от прокурор са решени **1 955** преписки (или 21,13 % от общо решенията).

Решени с постановление за възлагане на предварителна проверка са **990** преписки.

Инстанционни преписки:

През отчетния период на 2014 г. прокурорите от Окръжна прокуратура-гр.Благоевград са решили общо **417** броя инстанционни преписки.

Потвърдени са **344** броя актове (или 77,30 %), а **101** броя актове (или 22,70%) са отменени. Високият процент на потвърдените актове на районните прокуратури е показател за тяхното качество.

Преписки и наказателни производства образувани след самосезиране и сигнали от контролните органи и по материали ДАНС

През 2014 г. са наблюдавани **52** броя преписки образувани по сигнали от контролните органи. От тях **25** са образувани след

сигнали на НАП, **6** на АДФИ, **21** от Агенция „Митници”. **9** броя преписки са образувани по материали от ДАНС. **19** броя преписки са образувани след самосезиране от прокурорите.

III. Досъдебна фаза – обобщени данни.

1. Наблюдавани ДП.

През 2014 г. прокурорите в Окръжна прокуратура гр. Благоевград и районните прокуратури са наблюдавали общо **7996** ДП.

През 2013 год. са наблюдавани **10 189** досъдебни производства, а през 2012 г. те са били **9931**. Налице е спад в общия брой на наблюдаваните производства /с 21,5% спрямо 2013 г. и с 19,5% спрямо 2012 г. Този спад се дължи и на обстоятелството, че голяма част от делата, образувани в предходните години, са приключени.

По видове следва да се посочи, че броят на новообразуваните незабавни производства през 2014 г. е **15**, бързите производства, наблюдавани през отчетната година са **579**, от които **570** новообразувани. Положителната тенденция за увеличаване броя на новообразуваните бързи производства продължава, тъй като през 2012 те са били **455**, а през 2013 г. – **488**.

Досъдебните производства разследвани по общия ред са **6207**.

Разследването по основната част от делата продължава да се извършва от разследващи полицаи.

От наблюдаваните **6717** броя ДП, в които не се включват тези, прекратени по давност, няма разследвани от прокурор, **251** дела са разследвани от следовател, **52** от митнически инспектор и **43** броя от разследващи агенти на ДАНС. Останалите **6371** броя ДП, които съставляват **94,84%**, са разследвани от разследващ полицаи.

Тук следва да се посочи, че все още не се използва пълноценно капацитета на следователите. Основната обективна причина за това е тясната им разследваща компетентност по чл. 194 ал. 1 т. 1-3 от НПК. Тя не може да се преодолее чрез възлагане по реда на чл. 194 ал. 1 т. 4 от НПК, въпреки че още от

предходните години е създадена организация на работа с тази цел. И следва да се отрази, че има положителна тенденция, тъй като през отчетната година са възложени на следовател **72** ДП по реда на чл.194 ал. 1, т.4 от НПК /спрямо **30** за 2013, г. и отново **30** за 2012г./

2. Новообразувани ДП.

Новообразуваните досъдебни производства през 2014 г. са **4386** броя, които представляват **54,9%** от разследваните дела. Те намаляват трайно спрямо предходните години, когато са били **5371** през 2012 г. и **4940** - през 2013 г.

Като структурно разпределение с оглед вида на престъплението съобразно систематиката на НК, следва да се отрази, че най-голям е броят на новообразуваните дела за престъпления против собствеността и преди всичко за кражби по чл.194 и чл.195 от НК – **2000** броя; на второ място са новообразуваните досъдебни производства за общоопасни престъпления, водещи сред които са престъпленията по чл.343, чл.343б, чл.343в, чл.354а, чл.354в от НК – броят на тези дела е **1186**.

3. ДП с приключено разследване.

През 2014 г. от разследващите органи за приключени общо **5056** досъдебни производства, които са изпратени в Окръжна прокуратура - Благоевград и районните прокуратури за решаване по същество. Приключените, без прекратените поради изтекла давност, представляват **56,23 %** от общо наблюдаваните производства. Всички дела са приключени в законоустановения срок, което е положителен факт, констатиран и в предходната 2013 г.

Продължителността на досъдебната фаза по ДП, разследвани по общия ред през 2014 година, считано от образуване на досъдебното производство до решаването му от прокурор с прекратяване или внасяне в съда /2925 бр./ е както следва:

- продължителност до **7** месеца – **2092** бр. ДП или **71,52 %**.
- продължителност до **1** година – **390** ДП или **13,34%**.
- продължителност над **1** година – **443** ДП или **15,15%**.

Данните сочат, че основната част от тази категория дела са разследвани и решени в срок до една година. В сравнение с 2013 г. значително е намалял броят дела с продължителност на разследването над 1 година, който към онзи период е бил **3266** броя, а през 2012 – **2696** броя.

Не е приключило разследването по **1466** броя досъдебни производства. Всичките досъдебни производства са в рамките на законовия срок.

4. Организация и дейност при използване на СРС.

През 2014 г. прокурорите са направили **18** броя искания за използване на СРС. Най – много такива са направени от РП Петрич – **11** броя, следвани от ОП Благоевград – **6** броя. За сравнение с 2013 г. исканията са **19** броя, а за 2012 г. – **43** броя.

Констатира се продължаваща тенденция към намаляване на приложените СРС по ДП, наблюдавани от ОП гр.Благоевград и районните прокуратури в сравнение с 2012 г. Този факт сочи, че прокурорите пристъпват към искане за разрешение за използване на СРС само след обоснована преценка, че съответните обстоятелства не е възможно да бъдат установени по друг начин, или установяването им е свързано с изключителни трудности.

5. Мерки за неотклонение .

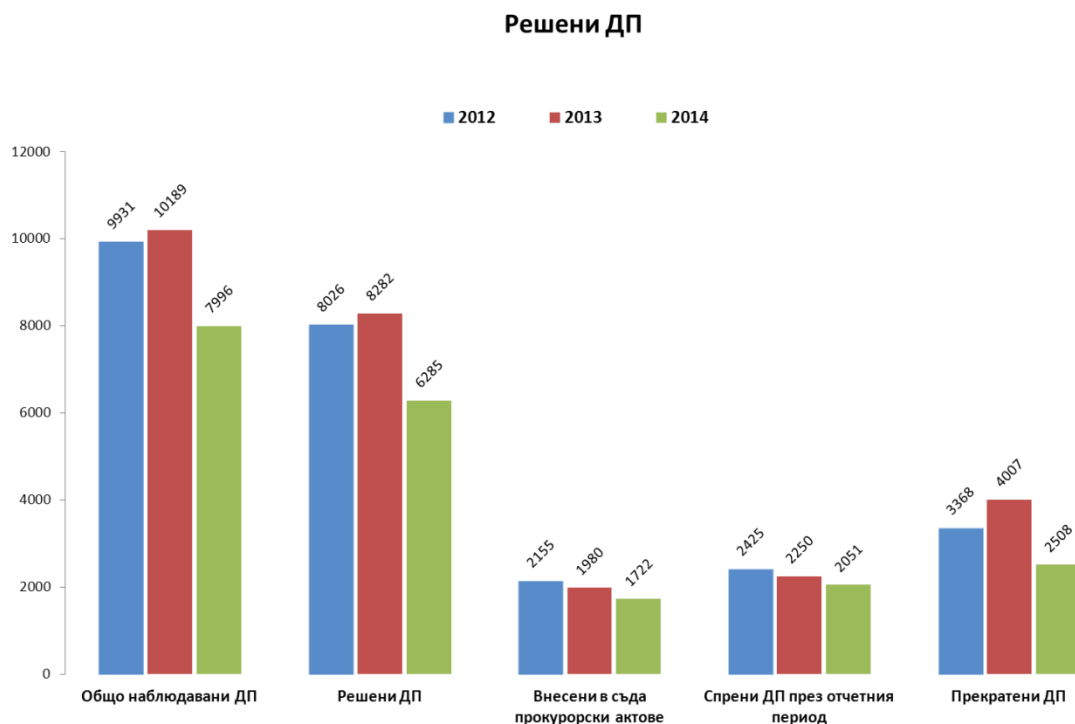
През 2013 г. прокурорите от региона са направили общо **193** искания по чл.64 НПК. Уважени са **138** искания и **54** са неуважени.

Сравнително големият брой уважени искания е показател за тяхната обоснованост и законосъобразност, за вярна и обективна преценка от страна на наблюдаващия прокурор относно наличието на предпоставките за вземане на мярка за неотклонение „Задържане под стража”.

По реда на чл.64 ал.6 от НПК са протестирани **14** броя определения, като **9** от протестите са уважени.

Протестирани са **8** определения, с които е изменена МН „Задържане под стража”. Уважени са **5** протеста. **1** е останал неуважен, а **2** са били неуважени с наложени други мерки.

6. Решени ДП.



През 2014 г. са решени от прокурорите **78,60%** от общо наблюдаваните ДП, като за предходните две години този показател е съответно **81,28%** и **80,82%** решени ДП.

Намаляването на дела на решените ДП в сравнение с предходните години се дължи най-вече на намаляване на прекратените дела по давност.

През отчетната 2014 г. в съда са внесени **1695** досъдебни производства. Общият брой на внесените в съда прокурорски актове (обвинителни актове, предложение за споразумение, предложение за освобождаване от наказателна отговорност по чл. 78а НК) е **1722** срещу **1845** лица. За 2013 г. общо внесените в съда прокурорски актове са **1980** срещу **2208** лица, а за 2012 г. - **2135** внесени в съда прокурорски актове срещу **2413** лица. Наблюдава се намаление на този брой в сравнение с предходните две години. Намалява съответно и броят на предадените на съд лица.

Относителният дял на внесените в съда дела през отчетния период спрямо общия брой дела, решени с краен прокурорски акт е **57,95%**.

Видове прокурорски актове, внесени в съда	2012 г.	2013 г.	2014 г.
обвинителни актове	1044	953	865
споразумения	883	839	686
предложения по чл.78а НК	208	188	171
<i>общо</i>	<i>2135</i>	<i>1980</i>	1722

Причина за намаляване делът на внесените в съда прокурорски актове спрямо наблюдаваните дела е ниската разкриваемост на престъпленията, което води до спиране на производството поради неразкриване на извършителя, а също и недостатъчната процесуална активност на разследващите органи при събиране на доказателствата непосредствено след извършване на престъплението.

Представените данни по видове актове, налагат извода, че и през 2014 г., както и през предходните две години, най-голям дял от внесените в съда прокурорски актове имат обвинителните актове.

Срочността на решаване на делата от прокурор е традиционно добра. От общо решените за 2014 г. дела, а именно **6285** броя, **6067** са решени до 1 месец, а **218** броя над 1 месец, което в процентно съотношение е **3,46 %** от решените.

7.Спрени досъдебни производства.

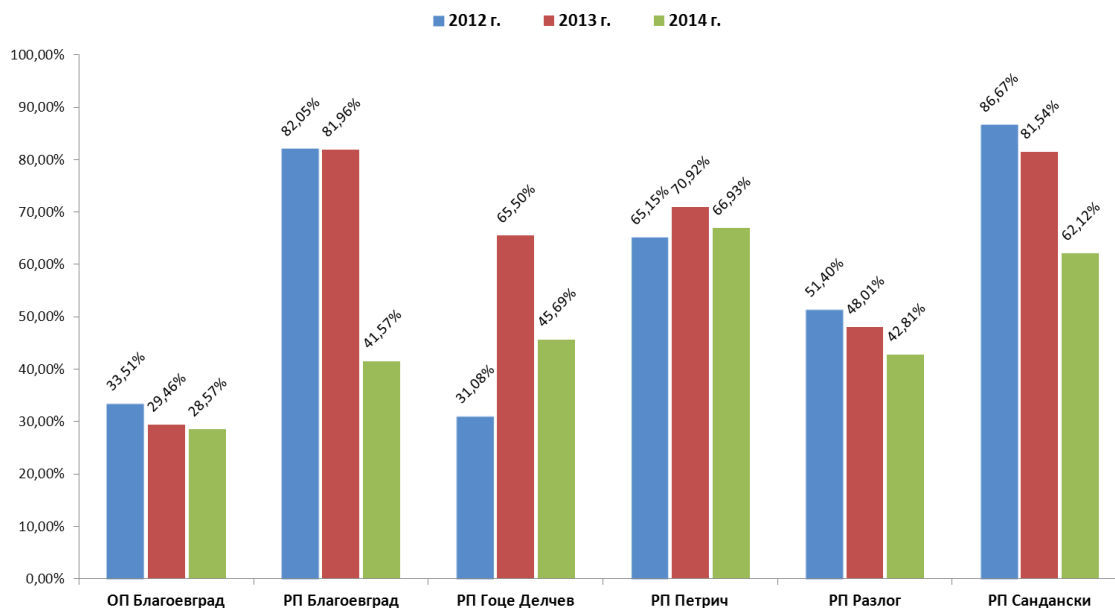
Общият брой на спрените дела през отчетния период е **2051**. През 2014 г. е постановено спиране на **83** ДП срещу известен извършител или това е 4% от общо спрените дела. Останалите **1968** дела са спрени срещу неизвестен извършител.

8.Прекратени досъдебни производства.

Броят на прекратените досъдебни производства през 2014 г. е **2508**. Прекратените дела на производство съставляват **39,90%** от решените. Прекратените дела поради изтекла погасителна давност през отчетния период са **1279** или **51%** от общия брой прекратени дела. За сравнение през предходната година делът на прекратените по давност дела спрямо общия брой прекратени е **71,47%**, а през 2012 г. - **68,64%**. Отчита се чувствително намаление спрямо предходните години.

Срещу известен извършител са прекратени **10** дела (0,78%), а срещу неизвестен – **1269**.

Съотношение на прекратените по давност ДП спрямо всички прекратени ДП



Прекратените дела извън тези по давност са общо **1230**. От тях срещу известен извършител са прекратени **520**, а срещу неизвестен извършител – **710**. През отчетния период няма прекратени ДП, внесени в съда по искане на обвиняемия (чл.368-чл.369 НПК).

V. Наказателно-съдебен надзор.

Относителният дял общо на осъдителните и санкционни решения по внесените обвинителни актове е **88,9%**.

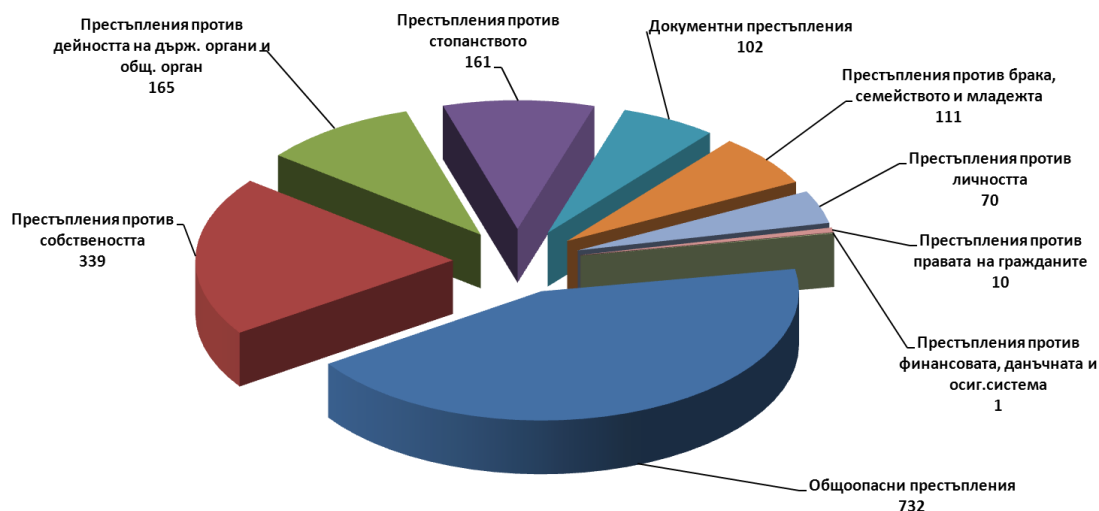
Относителният дял на одобрените споразумения е **98,4%**.

Относителният дял на санкционните решения по предложенията по чл. 78а от НК е **90,1%**.

През отчетната 2014 г. от съда са прекратени общо **13** дела, при **6** дела през 2013 г. и **14** дела през 2012 г.

Осъдените и санкционирани лица с влязла в сила присъда/решение през отчетната 2014 година са **1 704**. Относителният дял на осъдените с влязъл в сила съдебен акт спрямо предадените на съд лица е **92.35 %**. Структурата по видове престъпления е показана на следващата графика:

Структура на осъдените и санкционирани лица по влезли в сила осъдителни и санкционни решения по видове престъпления, съобразно систематиката на НК



Фиг. 39. Структура на осъдените и санкционирани лица по влезли в сила осъдителни и санкционни решения по видове престъпления, съобразно систематиката на НК

През отчетната година са изготвени общо **161** протеста. Уважените протести са общо **50**, а неуважените - **38**. Относителният дял на уважените протести спрямо разгледаните от съда е **56,82%**.

През 2014 г. са изготвени общо **56** протеста срещу изцяло и частично оправдателни присъди, от които **24** са разгледани, като **7** са уважени, а **17** не са уважени. Неразгледани са **32** протеста.

Относителният дял на уважените протести спрямо разгледаните от съда е **29,1 %**. Последното налага извод, че при подаването на протести срещу оправдателните съдебни актове прокурорите следва да се извършват цялостна и обективна преценка относно наличие на основания за протестиране, като изготвят добре мотивирани и обосновани протести.

1. Върнати от съда дела.

Общият брой на върнатите от съда дела за допълнително разследване през отчетния период е **62** при **77** за 2013 г. и **123** за 2012 г.

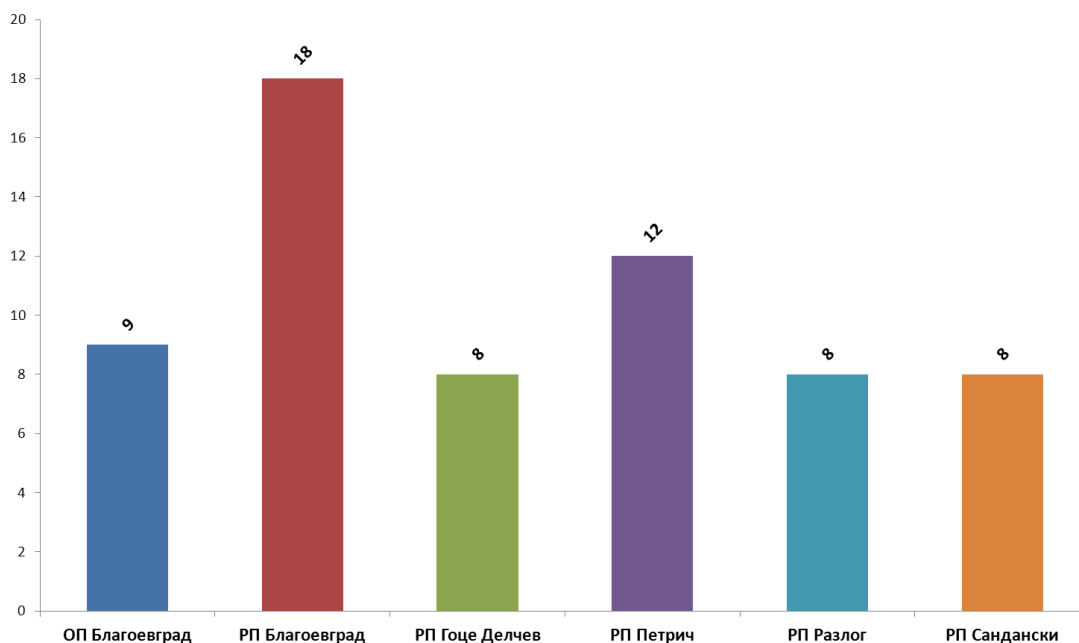
От общо върнатите производства, **54** са по внесени обвинителни актове, **8** - по внесени в съда постановления по чл.375 от НПК. В броя на върнатите дела не се включват **11** бр.

върнати споразумения поради причини, различни от нарушения на закона и процесуалните правила /чл.381 ал.2 и 3 НПК/.

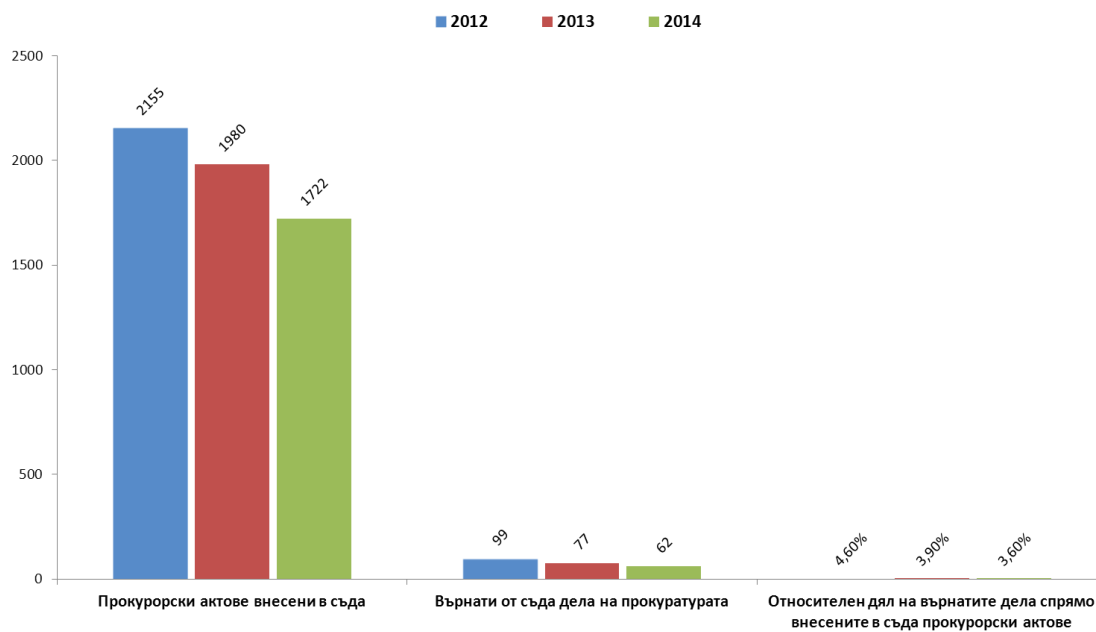
Относителният дял на върнатите дела спрямо общо внесените прокурорски актове в съда е 3,6 %.

По прокуратури броят на върнатите от съда дела се разпределя както следва:

Върнати от съда дела



Внесени и върнати от съда дела



**Относителен дял на върнатите дела спрямо внесените в съда
прокурорски актове**



Най-честите основания за връщане на делата, както и досега, са допуснати съществени процесуални нарушения в хода на досъдебното производство, свързани с ограничаване правата на обвиняемите или на пострадалите, както и съществени процесуални нарушения при изготвяне на обвинителния акт.

2. Постановени и влезли в сила оправдателни присъди, включително и по лица.

През отчетната 2014 г. са постановени общо **44** оправдателни присъди (по внесени обвинителни актове.

Разпределението на броя на постановените оправдателните присъди през 2014 г. по прокуратури е следното:

- Окръжна прокуратура гр.Благоевград – 2
- Районна прокуратура гр.Благоевград – 11
- Районна прокуратура гр.Гоце Делчев – 15
- Районна прокуратура гр.Петрич – 5
- Районна прокуратура гр.Разлог – 8
- Районна прокуратура гр.Сандански – 3

Следва да се посочи трикратното намаляване на броя на оправдателните присъди в сравнение с миналата година за Окръжна прокуратура гр.Благоевград, както и намаляване на

постановените оправдателни присъди за Районна прокуратура гр.Петрич, което е много добър постигнат от тези две прокуратури резултат.

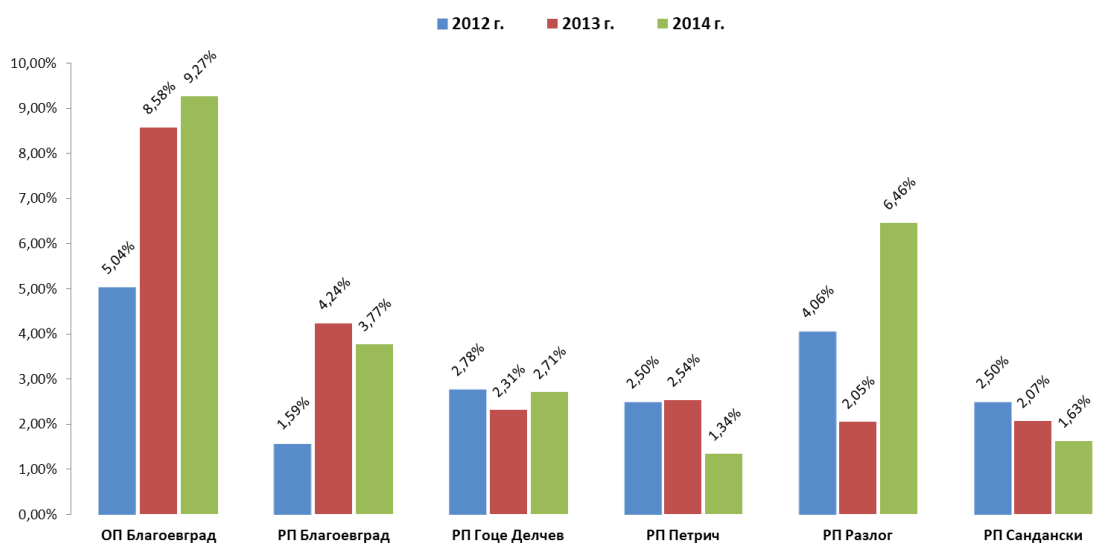
Решенията, с които се оправдава обвиняемия по внесените постановления за освобождаване от наказателна отговорност с налагане на административно наказание през отчетния период са общо **7**.

През 2014 г. са влезли в сила общо **41** оправдателни присъди/решения, които сравнени с внесените в съда общо прокурорски актове (1 758) представляват 2.33 %.

Относителният дял на оправданите лица (58 лица) от всички лица с постановен окончателен съдебен акт (1 762 лица) през отчетната година е **3.29 %**.

По прокуратури, процентното съотношение между оправданите лица от всички лица с постановен окончателен съдебен акт през 2014 г. е следното:

Относителен дял на оправданите лица от всички лица с постановен окончателен съдебен акт



През 2014 г. общият брой на оправданите лица по дела от особен обществен интерес е **7**. Относителният дял на тези лица спрямо общо оправданите е **12 %**. За сравнение през 2013 г. общия брой на оправданите лица по дела от особен обществен интерес е **12**, а относителният дял на тези лица спрямо общо оправданите (64 лица) е 18.75 %.

V. Отговорност на ПРБ по ЗОДОВ.

През 2014 г. прокурорите са участвали общо в 6 броя граждански дела с правно основание чл.2 от ЗОДОВ, по които ПРБ е била ответник. От тях са решени 3 първоинстанционни и 1 въззивно гражданско дело.

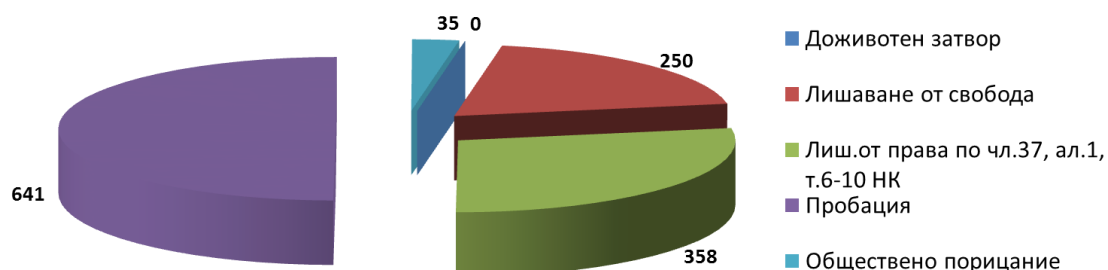
През отчетния период е влязло в сила 1 решение с което е осъдена Прокуратурата на РБ да заплати обезщетение за причинени имуществени вреди. Срещу първоинстанционния съдебен акт е била депозирана въззивна жалба, уважена частично – намален е размерът на обезщетението за причинени неимуществени вреди от 40 000 лева на 10 000 лева.

VI. Изпълнение на наказанията.

През отчетния период в Окръжна прокуратура гр.Благоевград и районните прокуратури от региона й са получени за привеждане в изпълнение влезли в сила 1 026 присъди и споразумения. По видове наказания същите са както следва :

- наказание „доживотен затвор” – 0;
- наказание „лишаване от свобода” – 250;
- наказание „лишаване от права по чл. 37 ал.1 т.6 – 10 НК - 358;
- наказание „пробация” – 641;
- наказание „обществено порицание” – 35;

Видове наказания



VI. Международно правно сътрудничество.

Част от дейността на Окръжна прокуратура- Благоевград и съставните районни прокуратури е свързана с международното сътрудничество по наказателни дела, осъществявано от прокурорите от региона с различни държави и особено със страни, членки на Европейския съюз.

През 2014 г. прокурорите от окръга са работили по общо **299** преписки/дела с международен елемент.

В посочените преписки/дела са включени общо **158** молби за правна помощ /изходящи и входящи /; **76** решени преписки по ШИС; **24** ЕЗА, от които **11** издадени и **13** получени, **5** производства по екстрадиция, от които **4** входящи и **1** изходящо, **22** бр. производства по признаване на актове на чужди държави-членки на ЕС и други.

VII. Дейност на административния отдел при ОП-Благоевград по административно-съдебния надзор за законност на административните актове.

Абсолютните данни за участие на прокурора по административни дела през 2014 г. /по закон, по Указание на Главния прокурор и по лична преценка/, съпоставени с данните от предходните две години са видни от следната таблица.

Година	Общ брой адм. дела	Общ брой съд. заседания	Адм. дела по закон	По Указание на Главния прокурор	По лична преценка
2012 г.	823	859	806	18	5
2013 г.	1057	1153	1020	21	13
2014 г.	978	1029	957	15	6