

## РЕЗЮМЕ

### На Отчетен доклад на Окръжна прокуратура гр.Благоевград за 2012 г.

#### Образувани досъдебни производства /ДП/, внесени прокурорски актове в съда.

През 2012 г. са новообразувани **5 371** досъдебни производства при **5 423** през 2011 г./спад с 52 бр. или с 0.96%/ и **5 127** за 2010 г.

Броят на наблюдаваните досъдебни производства през 2012 г. е **9 931** /в т.ч. ДП разследвани от разследващ полицай, следовател, бързи производства и незабавни производства/, което представлява увеличение със **156** производства или с **1.57%** спрямо наблюдаваните през 2011 г. – **9 775** производства. През 2012г. общият брой на разследвани досъдебни производства от разследващ полицай по общия ред е **9 467** броя, при **9 474** през 2011 г. и **10 503** през 2010 г., а от следовател - **357** за 2012 год., при **299** за 2011 г. и **340** за 2010 г.

През 2012 г. само **3** досъдебни производства са разследвани от прокурор.

В структурно отношение /по глави, раздели, видове престъпление и текстове от НК/, данните за новообразуваните производства са следните /фиг. 1/:

Най-много и през 2012 г. са престъпленията против собствеността по **глава V от НК** – новообразувани за отчетния период са **2 599** дела, което е **48.39%** от всички новообразувани, при **2 662** за 2011 г. и **2 511** за 2010 г. /вкл.и дела на производство от предходен период/. От тези дела **2 074** са за престъпления по чл.194-196 от НК и **234** са за престъпление по чл.216 от НК. На този фон не е толкова значителен броят на делата, водени за престъпления по чл.198 от НК – **77** и по чл.199 от НК – само **2** дела. Тази тенденция до голяма степен е свързана и с икономическата криза, в която се намира страната ни, чиито проявления са нарастването на безработицата и обедняването на населението. Това се явява мощен криминогенен фактор, особено сред тази част от хората, които в резултат на кризата са останали без работа или постоянни доходи и търсят начин да компенсират липсата на необходимите им средства по бърз и лесен, макар и престъпен начин.

На второ място в структурата на престъпността по образувани ДП са общоопасните престъпления по **глава XI от НК** – **1 313**, което е **24,44 %** от общия брой новообразувани ДП. Тези престъпления заемат второ място в структурата по образувани ДП и за 2011 г. – **1 271**, както и през 2010 г. – **1 227** /вкл.и дела на производство от предходен период/. Тук преобладават ДП за престъпления по чл.343б от НК –**422**, по чл.343в от НК – **300** и по чл.343 от НК – **146**. Това обстоятелство е пряко свързано с ежегодно

увеличаващия се трафик по главен път Е-79, подценяван от водачите на МПС.

На трето място са престъпленията по **глава VI от НК** „Престъпления против стопанството” – **376** или **7 %** от общо образуваните за периода, при **407** за 2011 г. и **278** за 2010 г. По видове престъпления и текстове от НК най-значителен е броя на ДП за престъпления по чл. 234 от НК – **194**, при **210** през 2011 г., по чл.234в – **34** броя, по чл.242 – **34** броя, по чл.235 от НК – **27** /при 28 за 2011г. и 37 за 2010г./, по чл.244 от НК – **28** и чл.249 от НК – **28** броя. През отчетната 2011 г. престъпленията по тази глава са били на пето място. Това обстоятелство е свързано с нарастващия брой на извършените престъпления по чл.234 от НК – държане на акцизни стоки /най-вече цигари/.

На следващо място са престъпленията **против личността** – **311** от новообразуваните дела, което е **5.79%** от всички образувани за периода, при **263** през 2011 год. и **335** за 2010 г. За престъпление по чл.115 от НК са образувани **51** дела, по чл.129 от НК – **102** дела, по чл.131 от НК – **23** дела, а **34** дела са образувани за престъпление по чл.144 от НК.

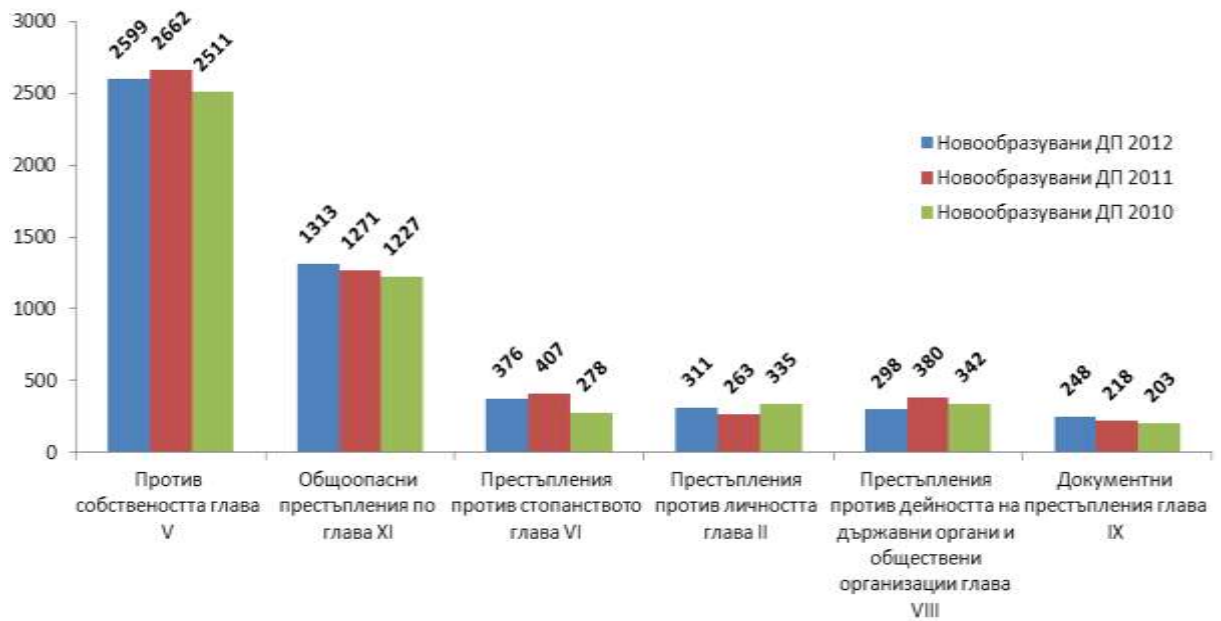
Следват престъпленията по **глава VIII от НК** – „Престъпления против дейността на държавни органи и обществени организации” – **298** или **5.55 %** от общия брой новообразувани ДП, при **380** за 2011 г. и **342** дела за 2010 г. По видове престъпления и текстове от НК най-значителен е броят на ДП за престъпления по чл.279 от НК – **229** /при 294 за 2011г./, по чл.280 от НК – **15** и по чл.296 от НК – **20**.

Шесто място през отчетната 2012 г. заемат документните престъпления по **глава IX от НК** – **248** или **4.61 %** от общия брой новообразувани, при **218** за 2011 г. и **203** за 2010 г. По видове престъпления и текстове от НК, за 2012 г. най-значителен е броя на ДП за престъпления по чл.316 от НК – **95** /при 72 за 2011г. и 89 за 2010г./.

Следват тези по чл.309 от НК – **47** дела, по чл. 313 от НК – **40** дела и по чл.308 от НК – 29 дела.

Престъпленията по останалите глави от НК, заемат не толкова значителен дял в структурата на престъпността по образуваните досъдебни производства.

### Структура на новообразуваните досъдебни производства



Фиг.1 Състояние на новообразуваните досъдебни производства в структурно отношение по глави, раздели, видове престъпления и текстове от НК.

**Внесени прокурорски актове в съда /с отчитане на броя на досъдебните производства и на последния прокурорски акт по тях/.**

Общият брой на внесените в съда досъдебни производства е **2 148**, като от тях **58** производства, са внасяни в съда повече от **един** път през отчетния период. През 2011 г. общият брой на внесените в съда досъдебни производства е **2 274**, от които **49** производства, са внасяни в съда повече от един път. Налице е намаление на броя на внесените в съда досъдебни производства със **126** производства или с **5.54%**.

Общият брой прокурорски актове, внесени в съда за 2012 г. е **2 155** акта срещу **2 413** лица. За 2011 г. те са **2 316** срещу **2 632** лица, при **2 137** акта срещу **2 408** лица за 2010 г. Налице е намаляване на броя на внесените прокурорски актове в съда - със **161** акта спрямо тези за 2011 г. /с 6.95%/ и увеличение с **18** акта спрямо тези за 2010 г.

За отчетния период от време, в съда са внесени **1 064** обвинителни акта, при **1 044** обвинителни акта за 2011 г. и **1 154** обвинителни акта за 2010 г. Тук е налице увеличаване на внесените през отчетния период обвинителни актове в сравнение с 2011 г. с **20** броя.

Броят на внесените споразумения за решаване на делото е **883**, при **1 137** за 2011 г. и 811 за 2010 г. Налице е значително намаляване на внесените споразумения през отчетния период в сравнение с 2011г. - с **254** или с **22.34 %**, и увеличаване със **72** споразумения спрямо 2010г. или с **8.15%**.

През 2012 са внесени **208** постановления по чл.414а от НПК във вр. с чл.78а от НК, при **135** за 2011 г., и **172** за 2010г. Налице е тенденция на увеличаване на внесените постановления спрямо предходните две години.

В структурно отношение /по глави, раздели, видове престъпление и текстове от НК/, данните за внесените в съда прокурорски актове, са следните:

Структуроопределящи по този показател, както и през 2011 г. са общоопасните престъпления /глава **XI** от НК/ – с **905** внесени прокурорски актове за отчетния период, което представлява **42 %** от общо внесените 2 155 такива. От внесените **905** прокурорски актове за престъпления по тази глава от НК, **448** са обвинителни актове, при **897** прокурорски актове /от тях **427** обвинителни актове/ за 2011 г. и **874** внесени актове /от тях **475** обвинителни актове/ за 2010 г. По видове престъпления и текстове от НК, най-значителен е броят на внесените прокурорски актове за престъпления по чл.343б от НК – **413**, по чл.343в от НК – **277**, по чл.354а от НК – **91**, по чл.343 от НК – **35** и др.

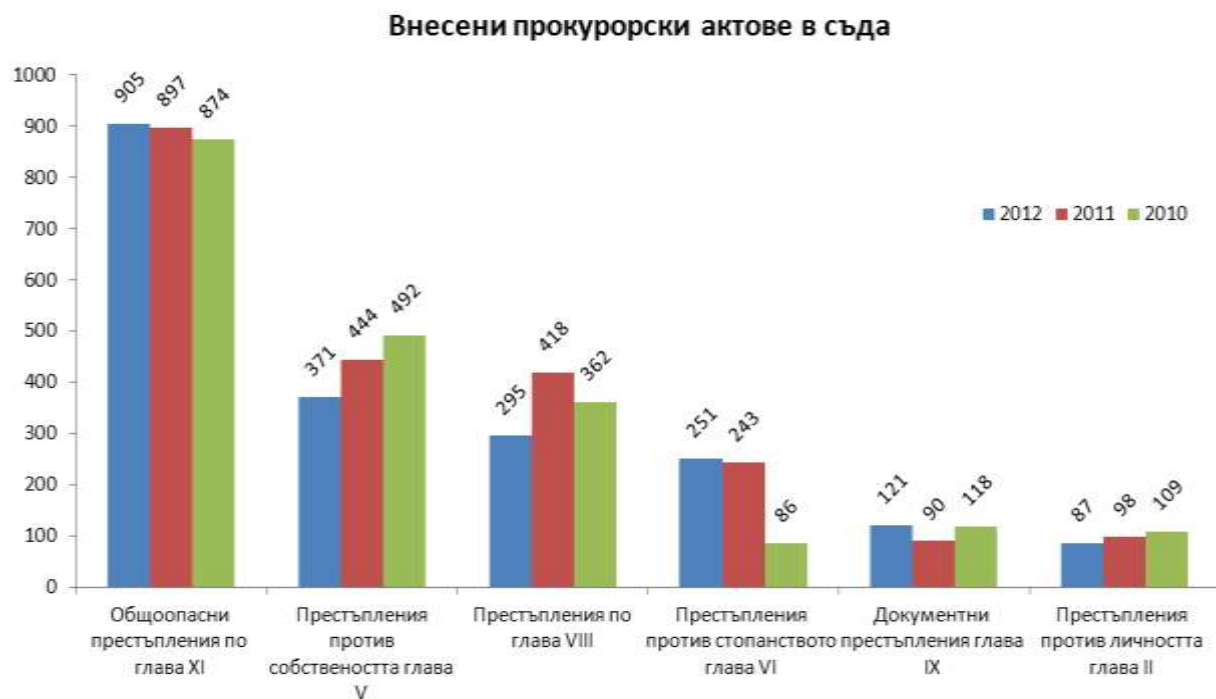
Следват престъпленията по глава **V** от НК – „Престъпления против собствеността” - внесени в съда са общо **371** прокурорски актове, което представлява **17.22 %** от всички. От тях **253** са обвинителните актове, при **444** внесени прокурорски актове за 2011 г. /от тях **282** обвинителни актове/ и **492** актове /от тях **342** обвинителни/ за 2010 г. По видове престъпления и текстове от НК, най-значителен е броят на внесените прокурорски актове за престъпления по чл. 194-197 от НК – **248**, по чл.206 от НК - **21** броя и по чл.209 от НК - **19** броя.

На трето място за отчетния период са престъпленията по глава **VIII** от НК – „Престъпления против дейността на държавни органи и обществени организации”. Внесени са в съда общо **295** прокурорски актове, което представлява **13.69 %** от общо внесените прокурорски актове. От тях обвинителните актове са **44**, при **418** внесени актове за 2011 г. /**72** обвинителни актове/ и **362** общо внесени актове /**100** обвинителни/ за 2010 г. По внесените прокурорски актове преобладават тези за престъпления по чл.279 от НК – **257** прокурорски актове, тези за престъпление по чл.280 от НК – **17** и др.

На четвърто място са престъпленията по глава **VI** от НК „Престъпления против стопанството” – внесени в съда са общо **251** прокурорски актове, което представлява **11.65%** от всички. От тях **112** са обвинителните актове, при **243** внесени прокурорски актове за 2011 г. /**66** обвинителни/ и **86** общо внесени актове /**48** обвинителни/ за 2010 г. По видове престъпления и текстове от НК по тази глава, най-значителен е броят на внесените прокурорски актове за престъпления по чл.234 от НК – **162** /за 2011г. те са **161**, а през 2010 г. - само **24**/; по чл.242 от НК – **30** и по чл.244 от НК – **10** /при **45** актове за 2011г. и **10** за 2010 г./.

На следващо място са документните престъпления /глава IX от НК/. В съда са внесени общо **121** прокурорски актове, което представлява **5.61 %** от всички. От тях **46** са обвинителните актове, при **90** внесени актове за 2011 г. /30 обвинителни актове/ и **118** /от тях 35 обвинителни/ за 2010 г. Най-значителен е броят на внесените прокурорски актове за престъпления по чл.316 от НК – **71**, по чл.313 от НК – **19** акта и по чл.311 от НК – **10**.

Шесто място заемат престъпленията **против личността** с внесени в съда общо **87** прокурорски актове, което представлява **4.04 %** от всички. От тях **65** са обвинителни актове, при **98** внесени прокурорски актове за 2011 г. /74 обвинителни/ и **109** общо внесени /76 обвинителни актове/ за 2010 г. Най-значителен е броят на внесените прокурорски актове за престъпления по чл. 129 от НК - **21**, по чл.131 от НК – **21**, по чл.144 от НК – **19** и др. За престъпление по чл.116 от НК са внесени два обвинителни акта.



Фиг.2 Състояние на внесени прокурорски актове в структурно отношение по глави, раздели, видове престъпления и текстове от НК.

### **Предадени на съд, осъдени и санкционирани лица. Оправдани лица.**

Предадени на съд, осъдени и санкционирани лица /фиг.3/.

През 2012 г. са предадени на съд **2 413** лица, при **2 632** лица за 2011 г. и **2 408** за 2010г.

През 2012 г. са санкционирани общо **2 304** лица, от които **2 285** са осъдени с влезли в сила присъди/решения. Броят им за 2011 г. е **2 736**, от които **2 610** са осъдени с влезли в сила присъди, при **2 380** осъдени лица с влезли в сила присъди за 2010г. Налице е намаление на броя на осъдените лица, включително на тези с влезли в сила присъди/решения.

През отчетната година са влезли в сила **2 062** осъдителни и санкционни решения, по отношение на **2 285** лица. От тях **152** са жени, **814** – лица на младежка възраст /между 14-29 г./, а **82** са осъдените рецидивисти.

През 2012 г. най-много лица са осъдени за престъпления по **глава XI от НК** “Общопасни престъпления” – **914** лица, като по отношение на **914** лица присъдите и решенията са влезли в сила. Тези лица представляват **39.67 %** от всички осъдени през 2012 г. лица и **40 %** от лицата с влезли в сила присъди.

Сред тях преобладават лицата, осъдени за престъпления по чл.343б от НК - **442** лица, като съответно по отношение на **442** лица има влезли в сила присъди за такива престъпления. Следват осъдените лица за престъпление по чл.343в от НК – **241**, като по отношение на **237** осъдителните присъди са влезли в сила, а след тях - по чл.354а от НК – **93** лица, като по отношение на **99** присъдите са влезли в сила.

На второ място като абсолютен и относителен брой са лицата, осъдени за престъпления по **глава V от НК** – **512**, като по отношение на **500** от тях съдебните актове са влезли в сила. Тези лица представляват **22,22%** от всички осъдени през 2012 г. и **21.88 %** от лицата с влезли в сила присъди. Сред тях най-много са лицата, осъдени за престъпления по чл.195 НК- **213** и по чл.196 НК- **64**, като съответно по отношение на **208** и **64** лица, има влезли в сила присъди за такива престъпления.

Трето място заема групата на лицата, осъдени за престъпления по **глава VIII от НК** /“Престъпления против дейността на държавни органи и обществени организации“/ – **321** лица, като по отношение на **327** лица постановените осъдителни присъди/решения са влезли в сила.

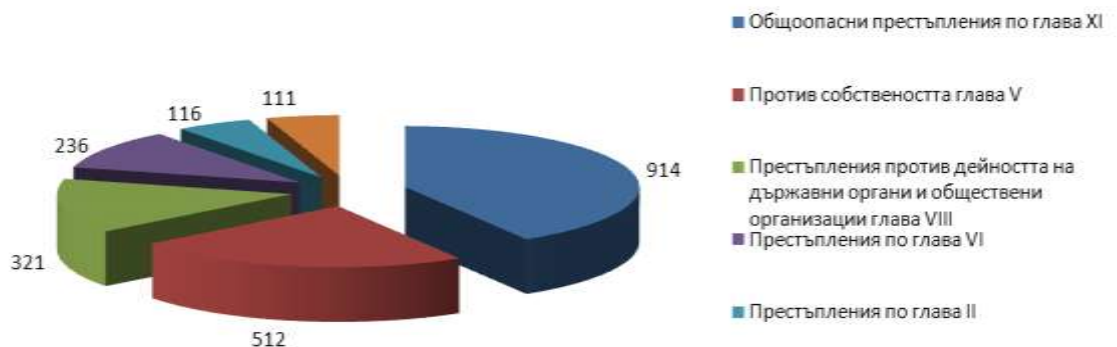
Тези лица представляват **13.93 %** от всички осъдени през 2012 г. лица и **14.31 %** от лицата с влезли в сила присъди. Сред тях най-много са лицата, осъдени за престъпления по чл.279 НК – **265**бр. /*270 с влезли в сила присъди*/, като значителен е и броят на лицата, осъдени за престъпления по чл.280 от НК – **28**, а с влезли в сила присъди – **36** лица.

Четвърто място заемат санкционираните лица по **глава VI от НК** – **236**, съответно - **230** с влезли в сила присъди. Тези лица представляват **10.24 %** от всички осъдени през 2012 г. лица и **10.06 %** от лицата с влезли в сила присъди. Преобладаващата част от тях - за престъпления по чл.234 НК – **155** /**149** с влезли в сила присъди/ и по чл. 242 от НК – **29** /**30** с влезли в сила присъди/.

Пето място заемат санкционираните лица по глава II от НК - 116, съответно 119 с влезли в сила присъди. Тези лица представляват 5.03 % от всички осъдени през 2012 г. лица и 5.21 % от лицата с влезли в сила присъди. Преобладаващата част от тях - за престъпления по чл.129 НК – 29 /24 с влезли в сила присъди/ и по чл.131 от НК – 23 /25 с влезли в сила присъди/. За престъпление по чл.116 от НК са постановени осъдителни присъди срещу 4 лица, като срещу 4 лица присъдата е влязла в сила.

На шесто място е групата на лицата, осъдени за престъпления по глава IX от НК “Документни престъпления”– 111 лица, като по отношение на 111 присъдите и решенията са влезли в сила. Тези лица представляват 4,82 % от всички осъдени през 2012 г. и 4,86 % от тези с влезли в сила присъди. Сред тях най-много са лицата, осъдени за престъпления по чл.316 НК – 67 лица, като по отношение на 66 лица осъдителните съдебни актове са влезли в сила.

Осъдени и санкционирани лица за 2012 г.



Фиг.3 Структура осъдени и санкционирани лица.

#### Оправдани лица /фиг.4/.

През 2012 г. от съдилищата в региона са постановени общо 59 оправдателни присъди по отношение на 55 лица, като влезлите в сила оправдателни присъди са 50 срещу 64 лица. За 2011 г. са постановени 79 оправдателни присъди, срещу 99 лица, влезлите в сила оправдателни присъди са 76, срещу 98 лица. Налице е значително намаляване на броя на постановените оправдателни присъди, като абсолютен брой и по лица за отчетния период.

По прокуратури разпределението на постановените **59** оправдателни присъди /по внесени обвинителни актове и предложения по 78а НК/, е следното:

Окръжна прокуратура Благоевград – **6**  
Районна прокуратура Благоевград – **10**  
Районна прокуратура Гоце Делчев – **16**  
Районна прокуратура Петрич – **10**  
Районна прокуратура Разлог – **11**  
Районна прокуратура Сандански – **6**

За **2011** г. разпределението на постановените оправдателни присъди по прокуратури е следното:

Окръжна прокуратура Благоевград – **7**  
Районна прокуратура Благоевград – **10**  
Районна прокуратура Гоце Делчев – **11**  
Районна прокуратура Петрич – **19**  
Районна прокуратура Разлог – **16**  
Районна прокуратура Сандански – **16**

За **2010** г. разпределението на постановените оправдателни присъди по прокуратури, е следното:

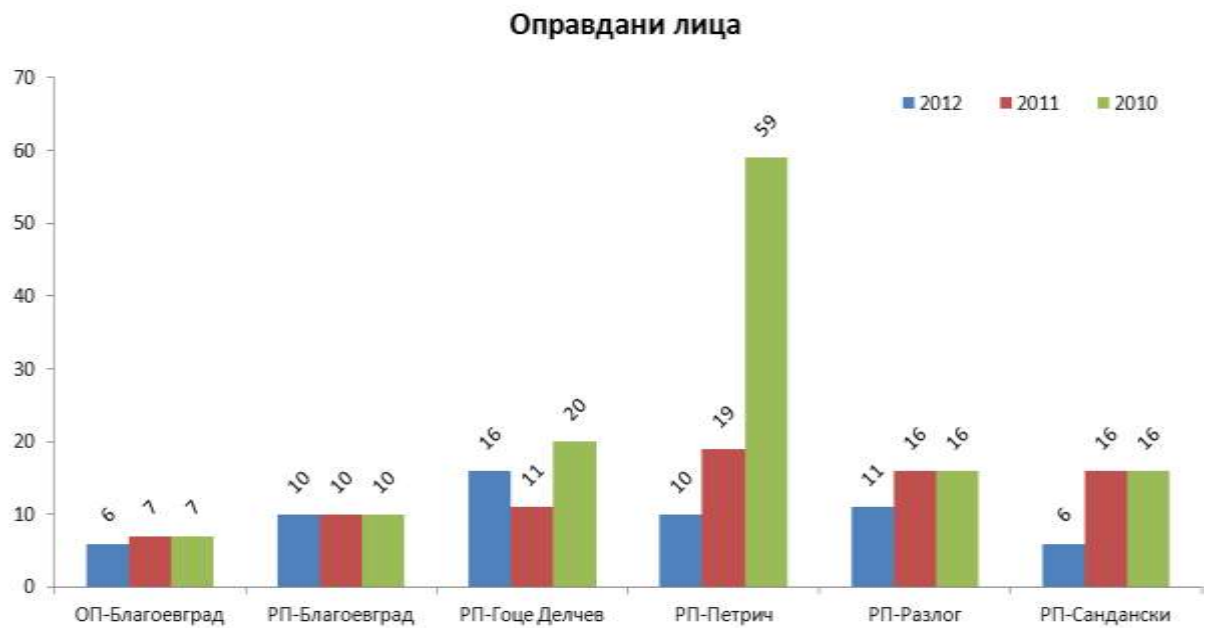
Окръжна прокуратура Благоевград – **7**  
Районна прокуратура Благоевград – **10**  
Районна прокуратура Гоце Делчев – **20**  
Районна прокуратура Петрич – **59**  
Районна прокуратура Разлог – **16**  
Районна прокуратура Сандански – **16**

От анализа на посочените по-горе данни е видно, че броят на постановените оправдателните присъди намалява. Значителен спад спрямо 2011 г. на постановените оправдателни присъди се наблюдава в Районна прокуратура гр. Сандански с **10** броя присъди; в Районна прокуратура гр. Петрич - с **9** броя присъди и в Районна прокуратура гр. Разлог - с **5** броя присъди.

Причините за постановяването им не са нови. Отново в хода на съдебното следствие по някои от делата чрез събиране на допълнителни доказателства са били установени нови факти, които не са били известни или напълно изяснени в досъдебната фаза на процеса. Такива обстоятелства са разкрити и чрез извършване на допълнителни действия по време на съдебното следствие. Не са изолирани случаите, когато съществените противоречия, промяната в показанията на свидетелите, депозирани в досъдебното производство и в съдебното следствие, е причина за установяване на нови релевантни факти и внасяне на съмнение в обвинението, когато поради процесуални пречки не са прочетени показанията от досъдебната фаза и тези доказателствени средства не са



ползвани. Друга причина за постановяване на оправдателна присъда е различната преценка на събрания доказателствен материал от страна на прокурора и съда.



Фиг.4 Оправдани лица