



ПРОКУРАТУРА НА РЕПУБЛИКА БЪЛГАРИЯ

ОБОБЩЕНА ИНФОРМАЦИЯ ЗА ОБРАЗУВАНЕТО, ДВИЖЕНИЕТО И ПРИКЛЮЧВАНЕТО НА ПРЕПИСКИТЕ И ДЕЛАТА В ПРОКУРАТУРАТА НА РЕПУБЛИКА БЪЛГАРИЯ ПРЕЗ ПЪРВОТО ШЕСТМЕСЕЧИЕ НА 2018 г.

СЪДЪРЖАНИЕ

1. Обобщени данни по основни показатели за дейността на ПРБ и на разследващите органи	3
2. Натовареност на прокурорите и следователите, и на прокуратурите и следствените отдели	6
3. Наблюдавани преписки	11
4. Решени преписки	13
5. Наблюдавани досъдебни производства	16
6. Приключване на разследванията	17
7. Решени досъдебни производства	19
8. Продължителност на досъдебната фаза	20
9. Участия в съдебни заседания	22
10. Внесени в съда прокурорски актове (на един прокурор в ОП и РП).....	23
11. Относителен дял на решенията по същество досъдебни производства спрямо наблюдаваните	24
12. Относителен дял на внесените в съда прокурорски актове спрямо наблюдаваните досъдебни производства	25
13. Върнати от съда дела на прокуратурата	26
14. Осъдени и оправдани лица с влязъл в сила оправдателен акт.....	28
15. Разследвани дела от следователите в окръжните следствени отдели	30
16. Възложени дела на следователите в окръжните следствени отдели от окръжните прокурори на основание чл. 194, ал. 1, т. 4 НПК	31
17. Приключени досъдебни производства спрямо разследваните дела от следователите в окръжните следствени отдели	31
18. Дела от особен обществен интерес	32
18.1. Обобщени данни	32
18.2. Организирана престъпност	33
18.3. Корупция	35
18.4. Изпиране на пари	36
18.5. Злоупотреби със средства на ЕС	38
18.6. Данъчни престъпления	39
18.7. Подправяне на платежни инструменти и парични знаци	41
18.8. Незаконен трафик на наркотици	42
18.9. Незаконен трафик на хора	43
19. Дейност на ВКП	45
20. Дейност на ВАП	46
21. Дейност на НСлС и следствените отдели в окръжните прокуратури, СГП и Специализираната прокуратура	47

ПРАВНО ОСНОВАНИЕ

Обобщената информация за образуването, движението и приключването на преписките и делата в Прокуратурата на Република България (ПРБ) за първото шестмесечие на 2018 г. е изготвена в изпълнение на чл. 138, т. 11 от Закона за съдебната власт. Съобразена е с изискванията на закона и с правилата за отчетност, регламентирани в Указанието за организация на информационната дейност в ПРБ¹.

ПЕРИОД: 01.01.2018 г. – 30.06.2018 г.

ИЗТОЧНИЦИ

Обобщената информация е изготвена въз основа на статистически данни за дейността на териториалните прокуратури, на Националната следствена служба и окръжните следствени отдели в окръжните прокуратури, както и на отделите във ВКП и ВАП, по данни, предоставени от съответните административни ръководители на прокуратурите и директора на НСлС, от други ведомства.

Данните за натовареността на прокурорите и следователите, както и на прокуратурите и следствените отдели са изведени от Унифицираната информационна система (УИС) на ПРБ по критерии и показатели съгласно приетите от ВСС Правила за измерване на натовареността на прокуратурите и на индивидуалната натовареност на всеки прокурор и следовател (Правилата)².

1. ОБОБЩЕНИ ДАННИ ПО ОСНОВНИ ПОКАЗАТЕЛИ ЗА ДЕЙНОСТТА НА ПРБ И НА РАЗСЛЕДВАЩИТЕ ОРГАНИ ПРЕЗ ПЪРВОТО ШЕСТМЕСЕЧИЕ НА 2018 г.

Дейността на ПРБ и на разследващите органи по образуването, движението и приключването на преписките и делата за I шестмесечие на 2018 г. е представена в синтезиран вид, в числови стойности и графично, по основни показатели, характеризиращи в най-голяма степен изпълнението на основните й законови функции. Тяхната резултатност е в пряка зависимост от активността на гражданите, вкл. и на пострадалите лица, да сезират прокуратурата, както и съставлява функция от упражняването на функционални компетентности на други държавни органи – по установяване и разкриване на престъпленията, по тяхното разследване и доказване, от разследващи органи (в и извън системата на прокуратурата), по административно-наказващата и сигнална дейност на контролните органи, по изпълнение на наказанията и др.

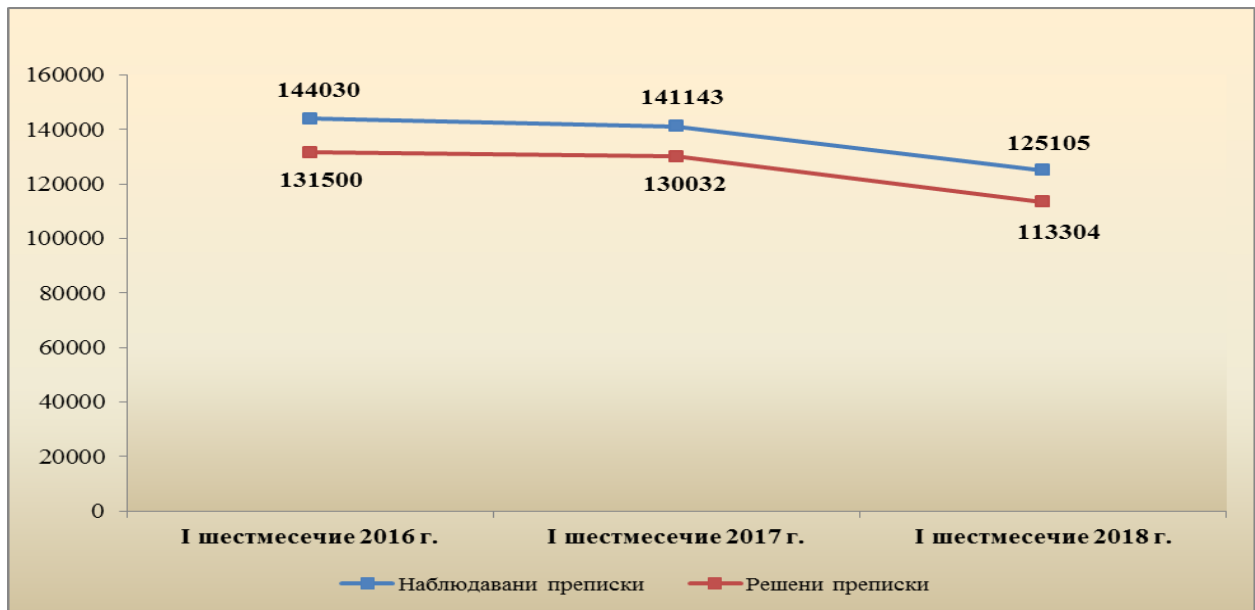
Показатели	I шестмесечие 2016 г.	I шестмесечие 2017 г.	I шестмесечие 2018 г.
Наблюдавани преписки	144030	141143	125105
Новообразувани преписки	108401	107924	104753
Решени преписки	131500	130032	113304
Наблюдавани досъдебни производства (ДП)	128433	129189	128015
Новообразувани ДП	55556	54698	52955
Решени ДП	82186	81407	75679
Участия в съдебни заседания по всички видове надзори ³	72301	72679	79794
Приведени в изпълнение присъди	9595	9071	9540

¹ Утвърдено със Заповед № 1985/2014 г., изм. със Заповед № РД-02-27 от 21.11.2017 г. на главния прокурор. Информацията е структурирана и представена във формата съгласно приложение № 2 на Раздел VIII, т. 25.5 от Указанието.

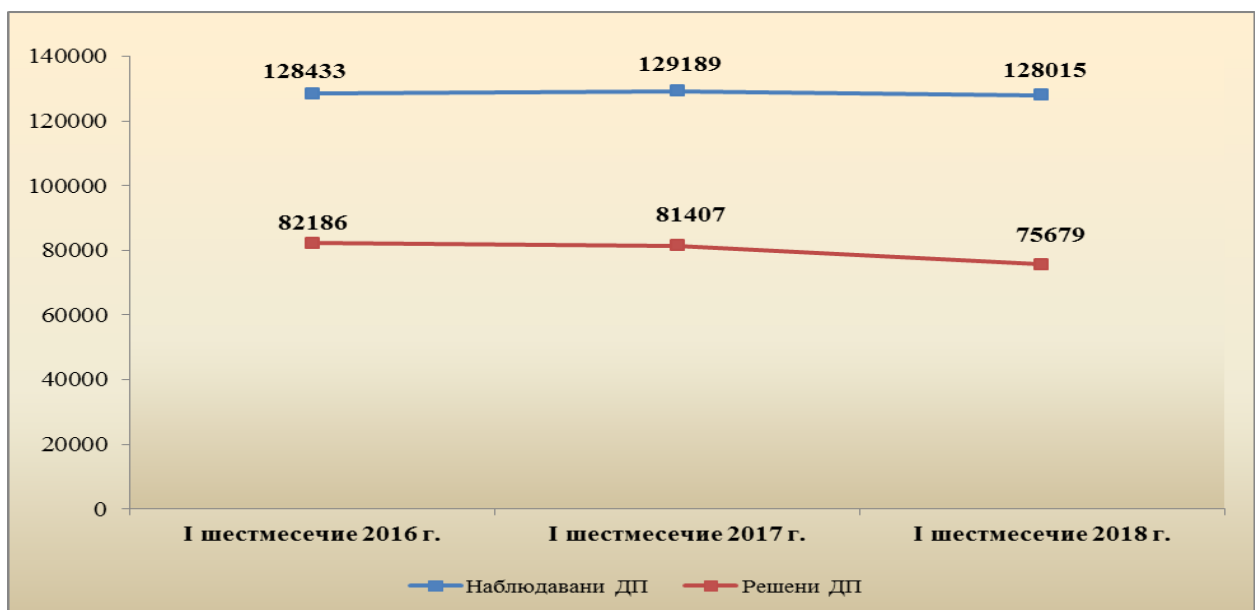
² Приети от ВСС с Решение от 11.12.2014 г. по Протокол № 60, т. 39, в сила от 01.01.2015 г.

³ Брой съдебни заседания по мерки за неотклонение (МНО), по принудителни мерки, екстрадиции и във връзка с международно сътрудничество по наказателни дела, по наказателно-съдебен надзор (НСН), по искания за признаване на присъда на чуждестранен съд, по производства във връзка с изпълнение на наказанията (ИН), по гражданско-съдебен и административно-съдебен надзор (ГСН; АСН).

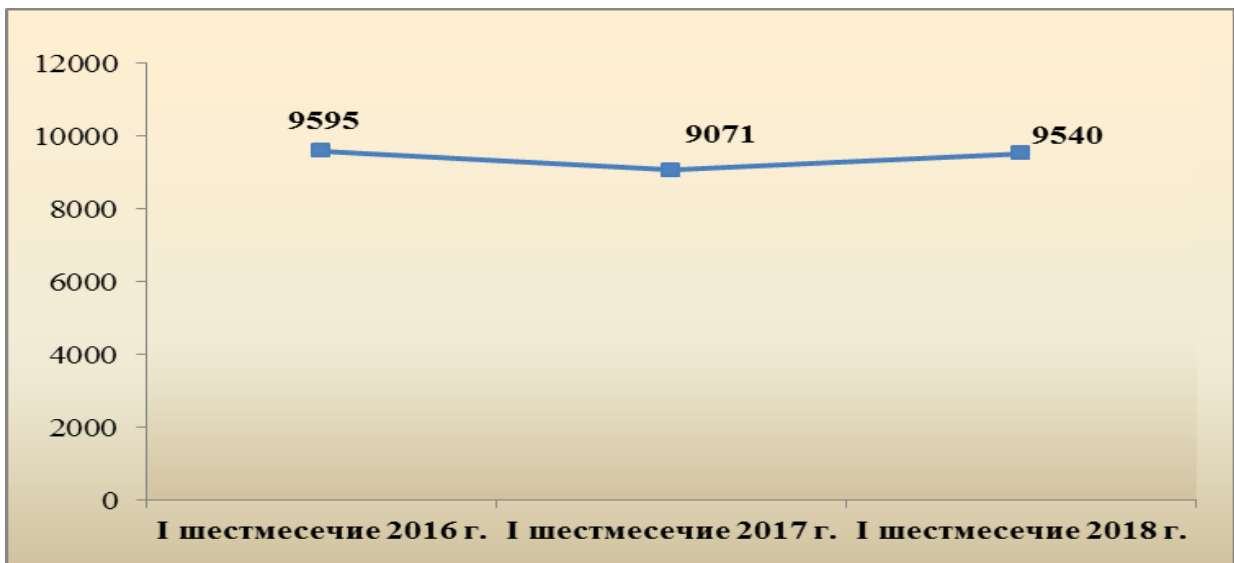
Показатели	I шестмесечие 2016 г.	I шестмесечие 2017 г.	I шестмесечие 2018 г.
Получени и образувани преписки по надзора за законност (НЗ)	3713	3785	4015
Решени преписки по НЗ	3158	3285	3261
Извършени проверки по реда на чл.145, ал.1, т.т.1-3 ЗСВ	4479	3559	4858
Образувани преписки по АСН	2896	2268	2958
Решени преписки по АСН	2587	2011	2823
Участия в съдебни заседания по административни дела	12561	13095	13691



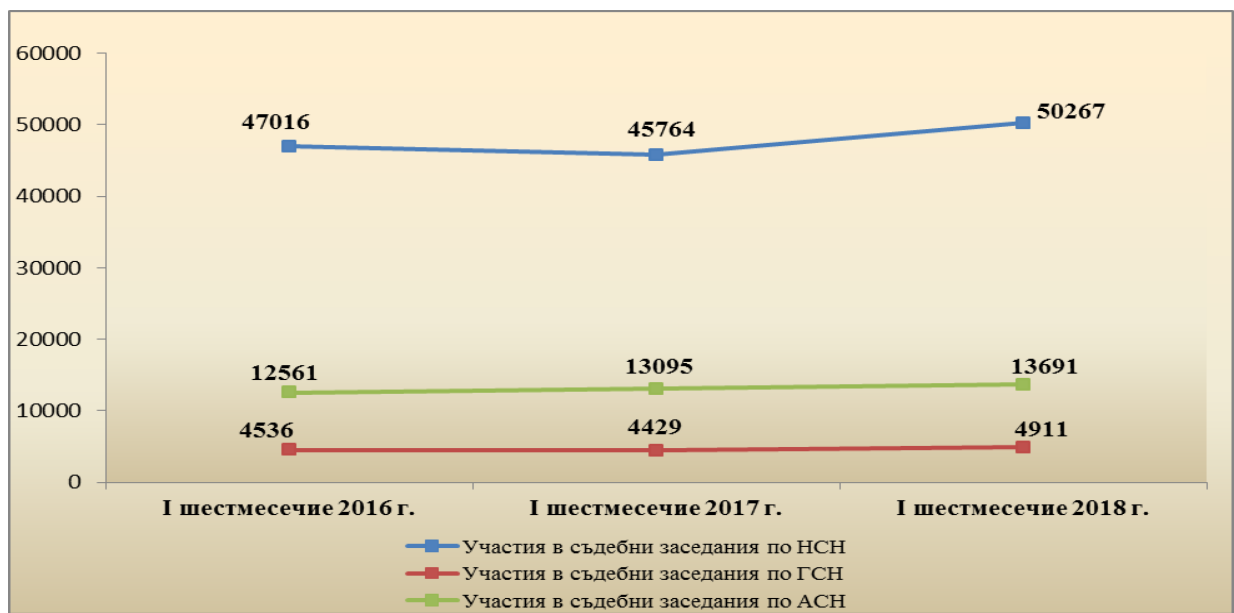
Фиг. 1. Наблюдавани и решени преписки в териториалните прокуратури



Фиг. 2. Наблюдавани и решени досъдебни производства



Фиг. 3. Приведени в изпълнение присъди



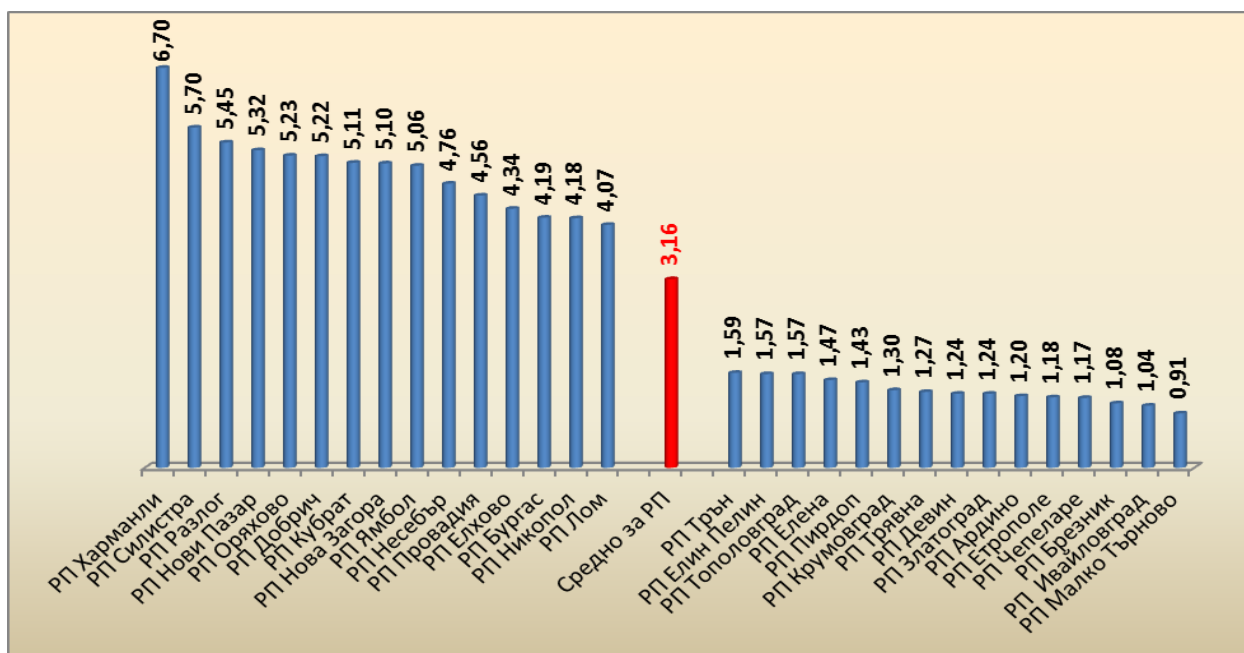
Фиг. 4. Участия в съдебни заседания на прокурорите в териториалните прокуратури

2. НАТОВАРЕНОСТ

Използваните в информацията данни за натовареността на прокурорите и следователите, на прокуратурите и на следствените отдели към окръжните прокуратури, както и на административните ръководители, техните заместници и завеждащите отдели по администрирането, са изведени изцяло от УИС.

2.1. НАТОВАРЕНОСТ НА ПРОКУРОРИТЕ И СЛЕДОВАТЕЛИТЕ, И НА ПРОКУРАТУРИТЕ И СЛЕДСТВЕНИТЕ ОТДЕЛИ

2.1.1. Натовареност на един прокурор в прокуратурите



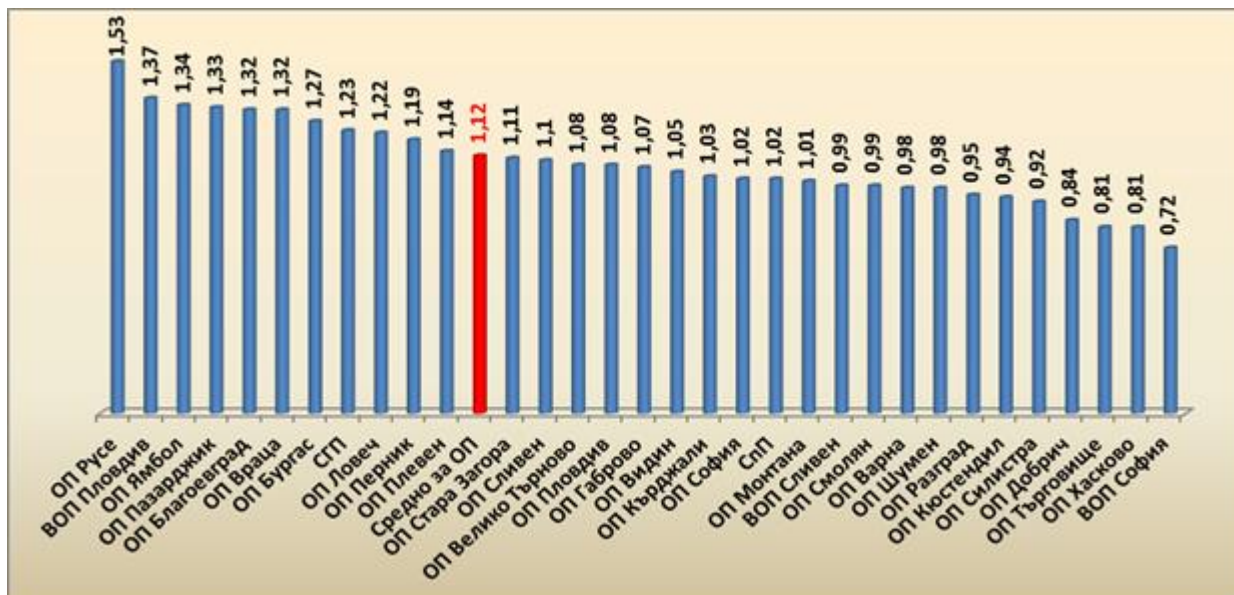
Фиг. 5. Среднодневна натовареност през I шестмесечие на 2018 г. на един прокурор в районните прокуратури

При средна дневна норма за натовареност на прокурор – 2 акта/действия с тежест (1), определена по т. III от Правилата на ВСС, средната дневна натовареност на един прокурор в **районните прокуратури** през първото шестмесечие на 2018 г. е значително по-висока – 3,16. Ръст се отчита и спрямо същия период на предходните две години, като през 2017 г. тя е била 2,89, а през 2016 г. – 2,96.

За отчетния период, по този показател, с по-висока натовареност от средната за РП са 43 районни прокуратури.

Девет от районните прокуратури са с натовареност почти двойно по-висока спрямо средната стойност за районните прокуратури. Сред най-натоварените прокуратури са Харманли (6,70) и Разлог (5,45), които са били водещи и през първото шестмесечие на 2017 г. През настоящия отчетен период, сред най-натоварените прокуратури са и Силистра (5,70), Нови Пазар (5,32), Оряхово (5,23), при които се отчита завишаване на натовареността спрямо 2017 г.

Най-голямата районна прокуратура – Софийската районна прокуратура (СРП) също е над средната натовареност за РП с 0,34 пункта (3,50 при средно за РП 3,16). За сравнение и през първото полугодие на 2017 г. и на 2016 г. нейната натовареност е била малко над средната за РП (2,90 при средно за РП 2,89 и 3,01 при средно за РП 2,96).



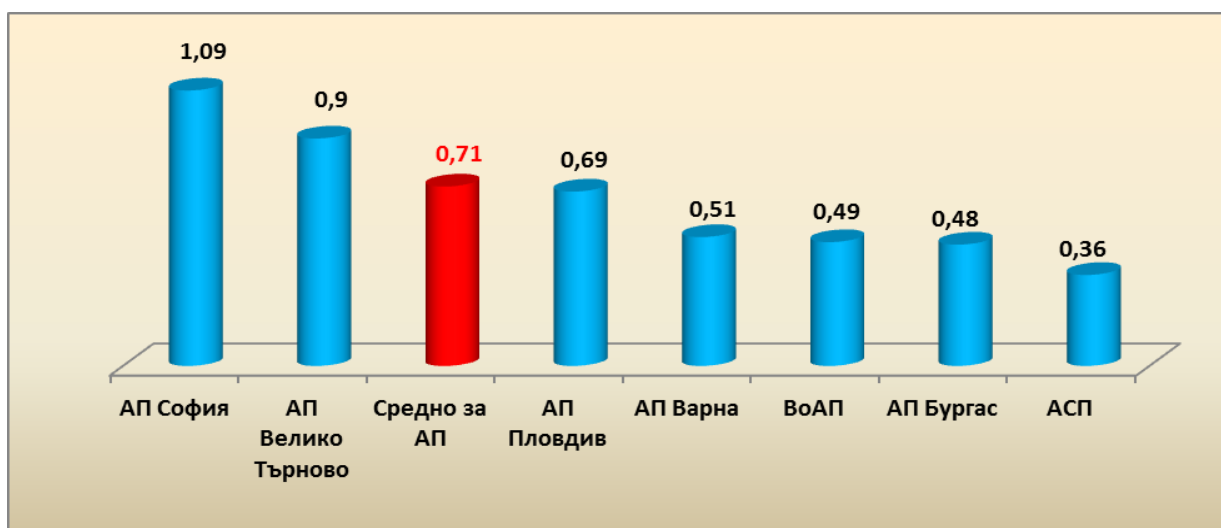
Фиг. 6. Среднодневна натовареност през I шестмесечие на 2018 г. на един прокурор в окръжните прокуратури

При **окръжните прокуратури** среднодневната натовареност през първото шестмесечие на 2018 г. запазва стойността, отчетена през същия период на предходната година – 1,12, но отчита ръст спрямо 2016 г., когато е била 1,05.

Единадесет от окръжните прокуратури са с натовареност над средната за ОП, като шест от тях (ОП Русе, ВОП Пловдив, ОП Ямбол, ОП Пазарджик, ОП Благоевград и ОП Враца) са с около 20% по-голяма от среднодневната натовареност за ОП. Водещата по натовареност през първото шестмесечие на 2018 г. ОП Русе (1,53) през 2017 г. е била на единадесето място с 1,15 при средна натовареност 1,12, а ОП Ямбол с натовареност 1,34 през предходната година е била под средната стойност за ОП – 0,83 при 1,12.

С най-ниска натовареност е ВОП София (0,72), стойност която запазва от първото полугодие на 2017 г. (0,74).

През отчетния период най-голямата окръжна прокуратура – Софийската градска прокуратура (СПП) е с 9,8% по-висока натовареност (1,23) от средната за ОП, като бележи ръст и спрямо същия период на предходните две години – 1,02 през 2017 г. и 0,84 през 2016 г., когато е отчитала натовареност малко под средните стойности за съответните години.

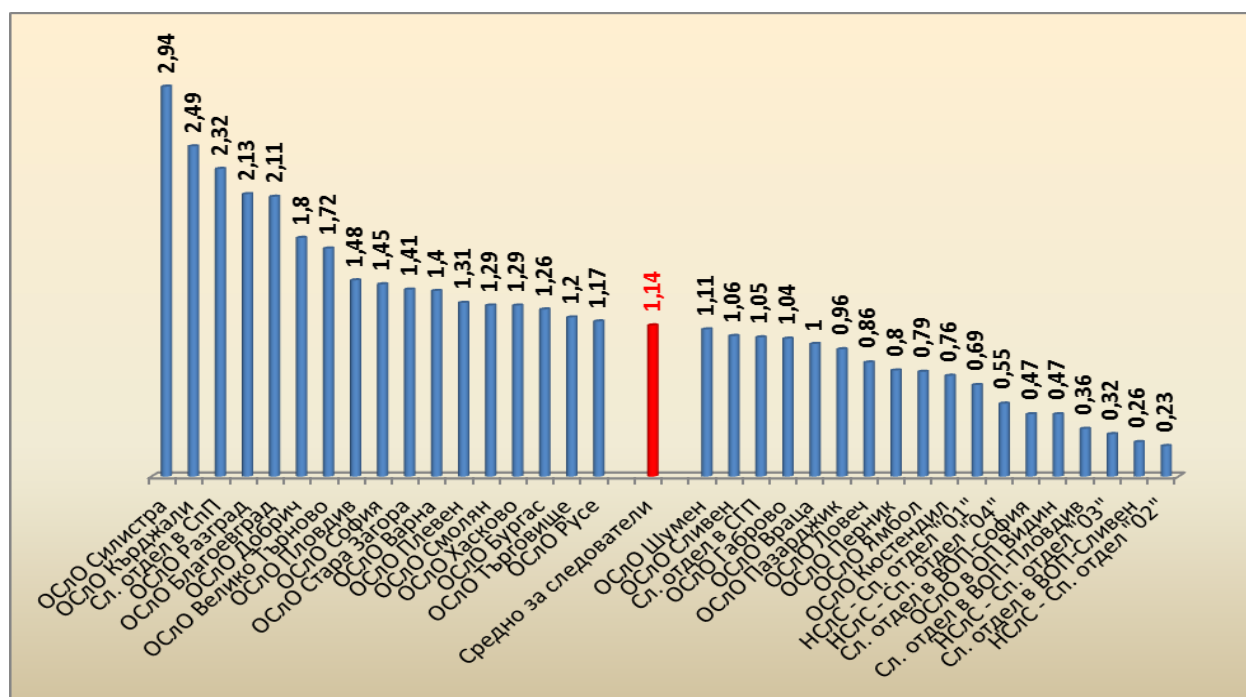


Фиг. 7. Среднодневна натовареност през I шестмесечие на 2018 г. на един прокурор в апелативните прокуратури

При **апелативните прокуратури** средната натовареност през първото шестмесечие на 2018 г. отчита минимален спад спрямо същия период на предходната година с 0,03 пункта – 0,71 при 0,74 през 2017 г. и ръст с 0,10 пункта спрямо 2016 г., когато е била 0,64. С най-висока натовареност са АП София – 1,09 (1,01; 0,91)⁴ и АП В.Търново – 0,9 (0,83; 0,83).

Предвид специфичната ѝ компетентност, несъпоставима с останалите апелативни прокуратури, натовареността на ВоАП, за тригодишния отчетен период е почти константна – 0,49 през първото полугодие на 2018 г. при 0,49 през същия период на 2017 г. и 0,45 през 2016 г.

2.1.2. Натовареност на един следовател в окръжните следствени отдели в окръжните прокуратури и в НСлС



Фиг. 8. Среднодневна натовареност през I шестмесечие на 2018 г. на един следовател в ОСлС и НСлС

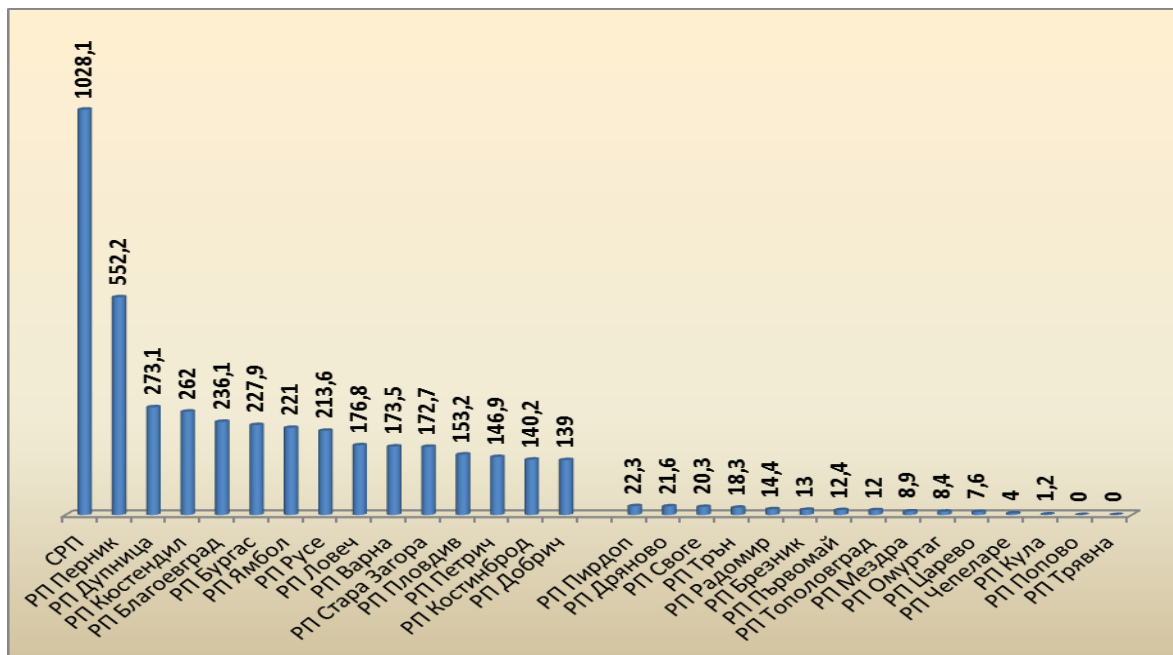
Средната натовареност на един **следовател в следствените отдели** в окръжните прокуратури и в НСлС през първото шестмесечие на 2018 г. е 1,14 и бележи ръст спрямо същия период на предходната година, когато е била 0,94. Данни за натовареността по брой разследвани и възложени дела от един следовател са отразени в т. 15, фиг. № 42, както и в т. 21 „Дейност на НСлС“ от настоящата информация.

В **Приложение № 1** са представени данни за натовареността на всички районни прокуратури, определена за един прокурор по реално отработените дни за периода.

2.2. НАТОВАРЕНОСТ ПО АДМИНИСТРАТИВНО-РЪКОВОДНАТА ДЕЙНОСТ В ПРОКУРАТУРИТЕ, СЛЕДСТВЕНИТЕ ОТДЕЛИ В ОКРЪЖНИТЕ ПРОКУРАТУРИ И В НСлС

За административно-ръководната дейност на административните ръководители, заместниците им и завеждащите отдели не се извежда средна натовареност за един ден на всеки от тях. Подредбата е по общ брой актове и действия, приравнени към такива с коефициент единица, изчислени съгласно т. IX от Правилата.

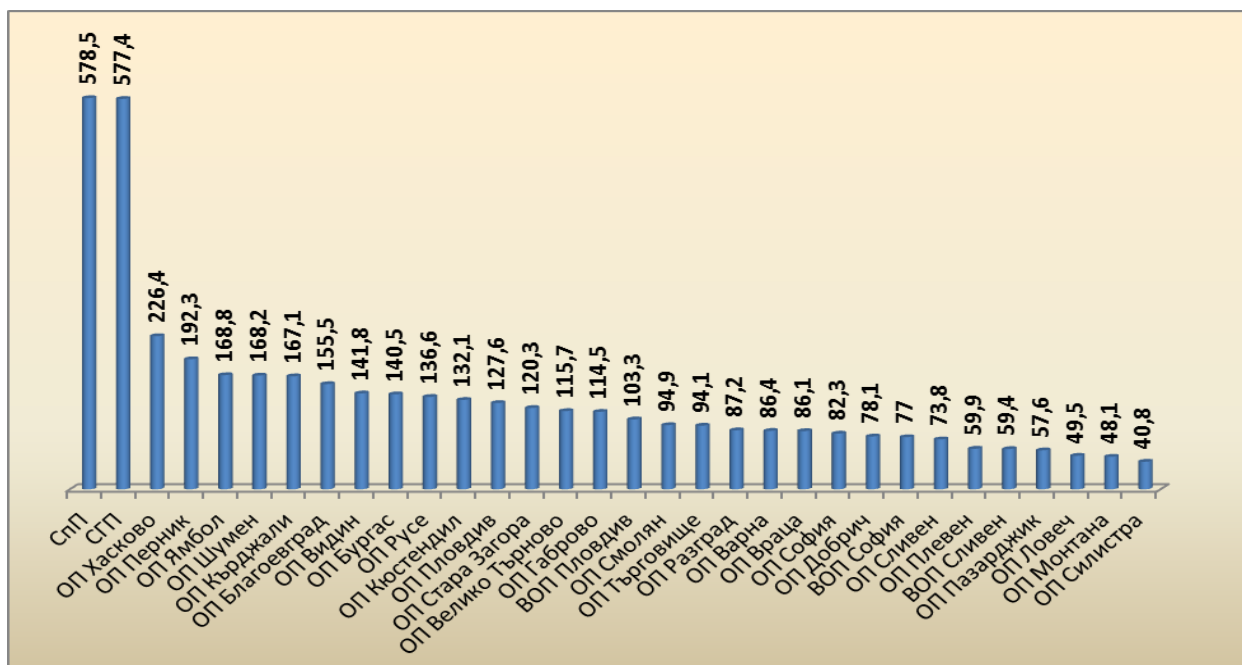
⁴ Данните в скобите се отнасят за предходните два отчетни периода – съответно първо шестмесечие на 2017 г. и на 2016 г.



Фиг. 9. Натовареност през I шестмесечие на 2018 г.
с административно-ръководна дейност в районните прокуратури

Най-голямата районна прокуратура – СРП, резонно и през първото шестмесечие на 2018 г., е с най-голяма натовареност по административно-ръководна дейност – 1028,1, като спрямо същия период на предходните две години отчита значително намаление – 2150,7 за 2017 г. и 1508,8 за 2016 г.

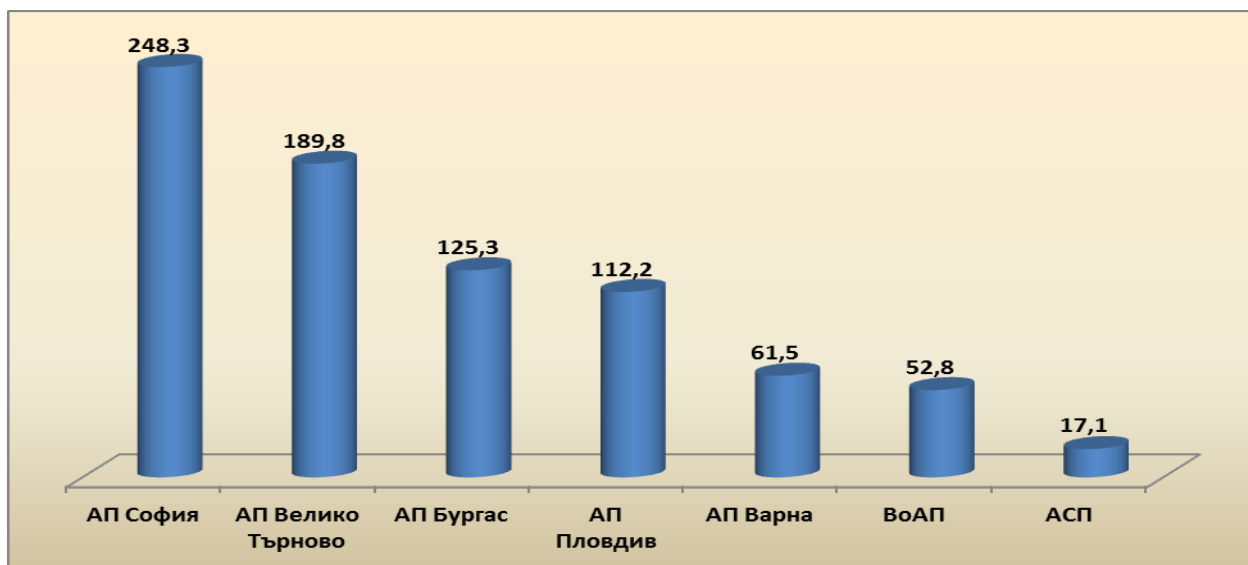
Конкретни данни за натовареността по администрирането на всички районни прокуратури се съдържат в **Приложение № 1.1.**



Фиг. 10. Натовареност през I шестмесечие на 2018 г.
с административно-ръководна дейност в окръжните прокуратури

При администрирането на окръжните прокуратури през първото полугодие на 2018 г. на първо място е Специализираната прокуратура с 578,5, като се отчита значителен ръст на натовареността по администрирането спрямо предходната година, когато е била 162,5. На второ място е СРП, която запазва позицията си от 2017 г., но също се отчита значителен ръст на показателя – 577,4 за 2018 г. при 213,9 за 2017 г. Водещата през същия

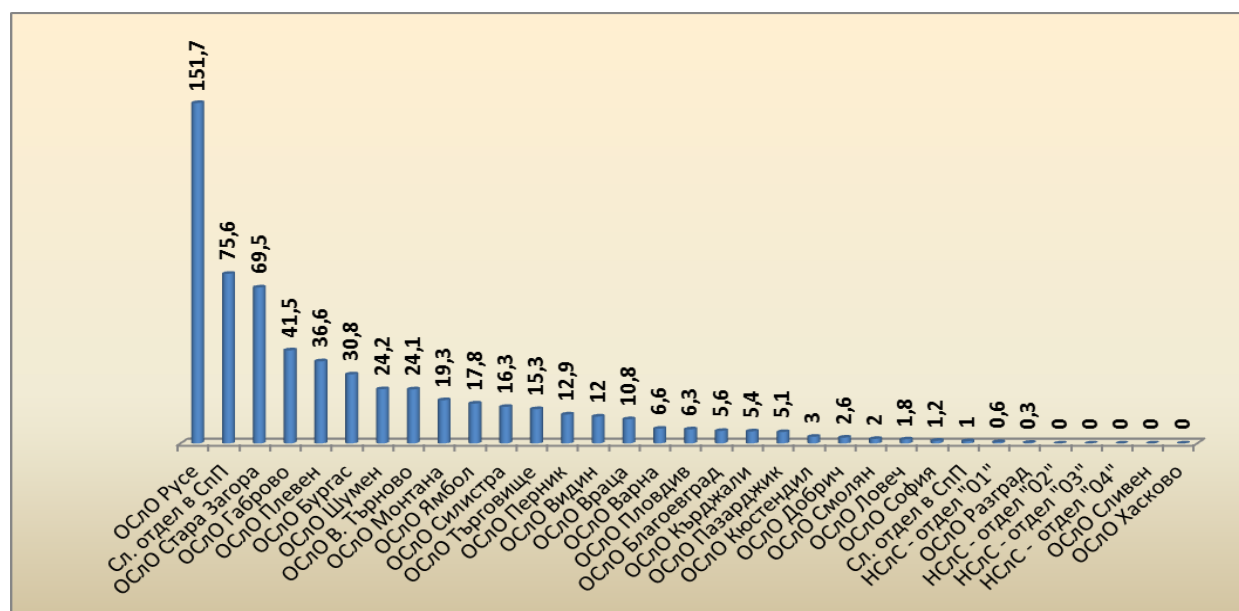
период на 2017 г. ОП Перник (221) през настоящия отчетен период е на четвърта позиция с натовареност 192,3. Окръжна прокуратура София, която е с най-голям брой районни прокуратури в района си – 9, остава на 23 място с натовареност по администрирането 82,3 – два пъти по-ниско от предходната година, когато е било 146, 2.



Фиг. 11. Натовареност през I шестмесечие на 2018 г. с административно-ръководна дейност в апелативните прокуратури

От апелативните прокуратури през първото шестмесечие на 2018 г. АП София е с най-висока натовареност, следвана от АП В. Търново.

И през 2018 г. най-ниска е натовареността по администриране в Апелативната специализирана прокуратура – 17,1, независимо че като стойност тя е два пъти по-висока от отчетената през 2017 г. – 8,5.



Фиг. 12. Натовареност през I шестмесечие на 2018 г. с административно-ръководна дейност в ОСЛС и НСЛС

При администрирането на следствените отдели в окръжните прокуратури през първото шестмесечие на 2018 г. ОСЛО Русе е най-натоварен. Налице е увеличение спрямо предходната година, независимо, че като относителна стойност не се отчита значителна разлика – 151,7 през 2018, при 147,2 през 2017 г. Най-натоварените през предходната

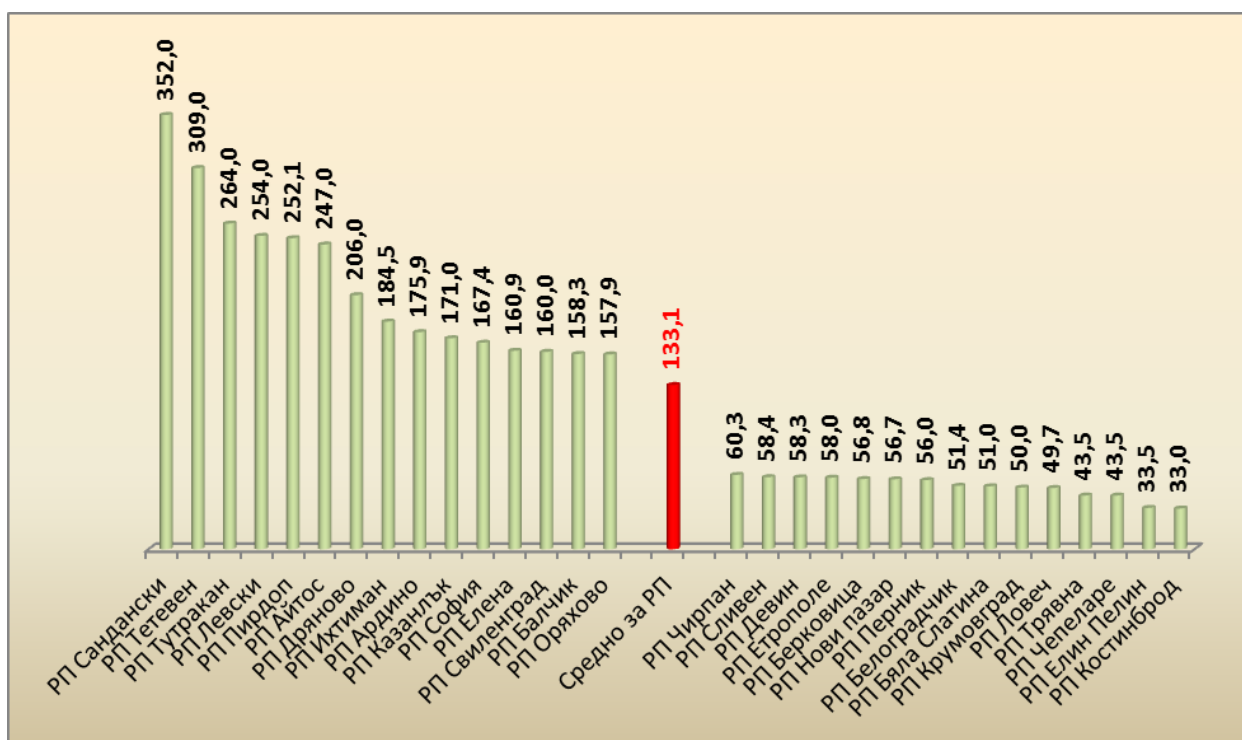
година следствени отдели „03“ и „02“ в НСлС, през настоящия отчетен период не отчитат дейност по администриране.

3. НАБЛЮДАВАНИ ПРЕПИСКИ

Показатели	I шестмесечие 2016 г.	I шестмесечие 2017 г.	I шестмесечие 2018 г.
Наблюдавани преписки	144030	141143	125105
Новообразувани преписки	108401	107924	104753

Данните за тригодишния период очертават тенденция на трайно намаление на броя на наблюдаваните преписки, спрямо предходните две години то е значително – с 11,4% спрямо 2017 г. и с 13,1% спрямо 2016 г. При новообразуваните преписки също се наблюдава намаление (като абсолютна стойност) като спрямо 2017 г. то е с 2,9%, а спрямо 2016 г. с 3,4%⁵.

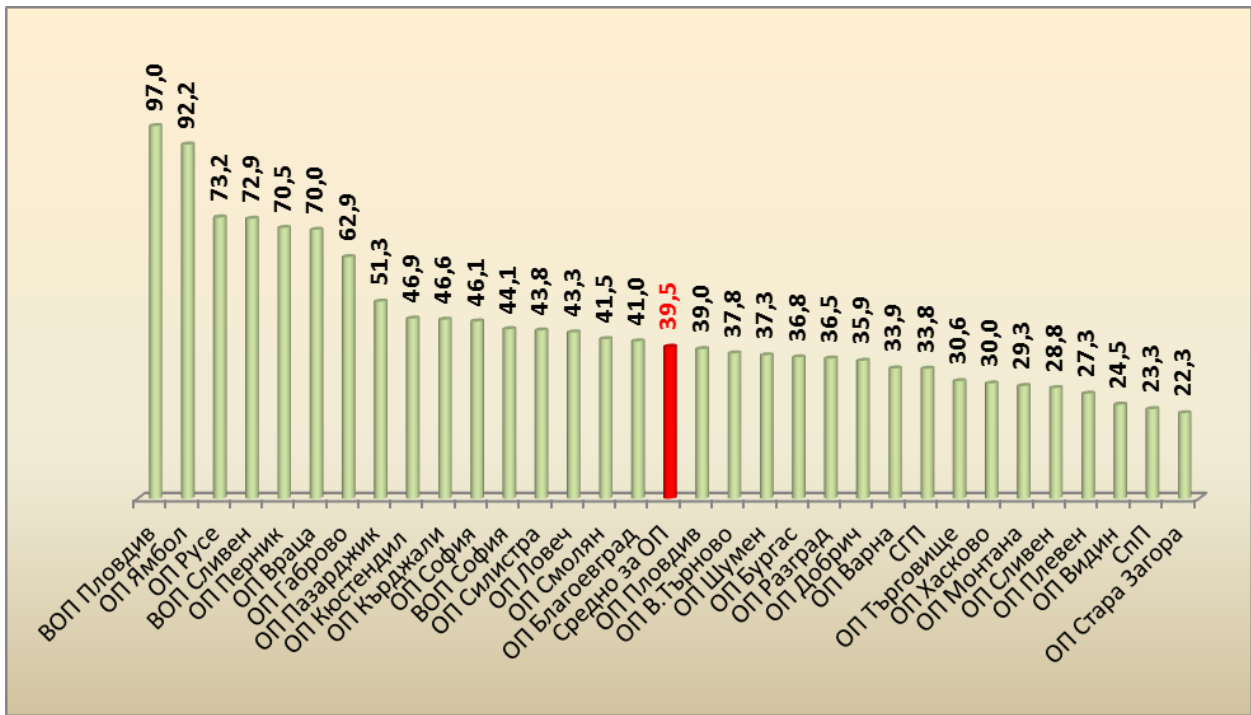
Средният брой наблюдавани преписки, от един прокурор, в съответна прокуратура е представен в следващите графики⁶.



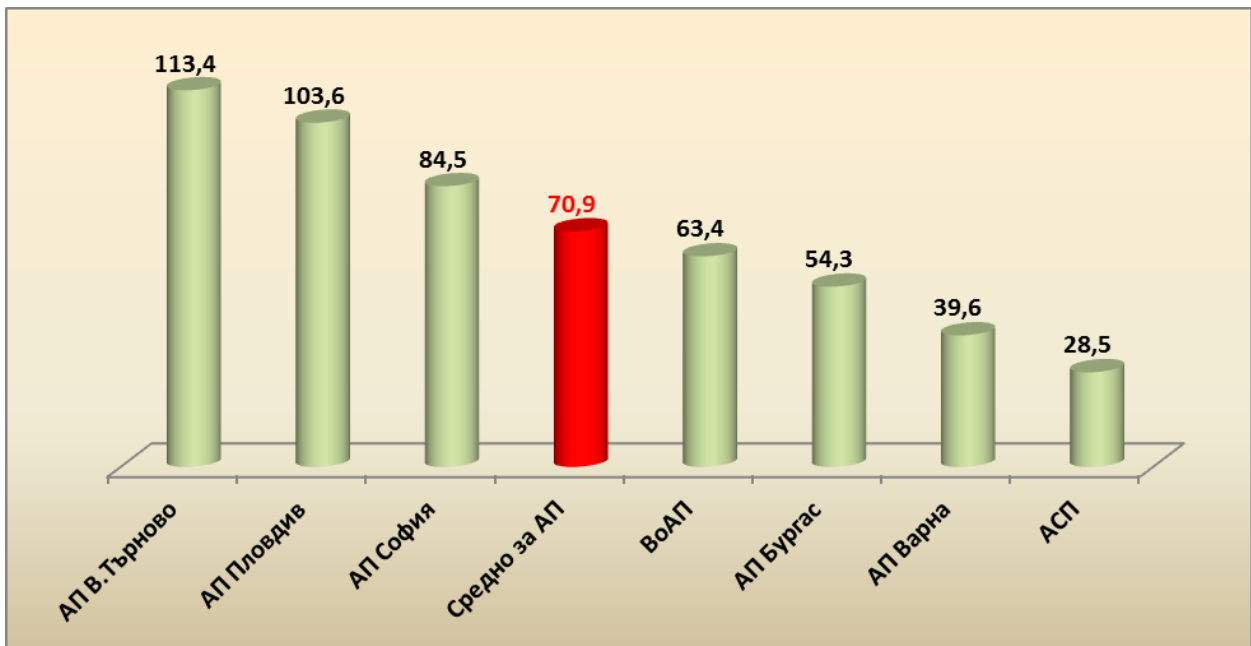
Фиг. 13. Среден брой наблюдавани преписки през I шестмесечие на 2018 г. от един прокурор в районните прокуратури

⁵ Броят на преписките в прокуратурата е функция от постъпилите сигнали и жалби от граждани и организации, изпратени материали от контролни и други органи. Следва да се отчете и обстоятелството, че в прокуратурата се спазва изискването на Инструкцията за деловодната дейност и документооборота в ПРБ (Заповед № РД-02-7 от 07.04.2016 г., на главния прокурор, считано от 01.05.2016 г.) под един и същи номер преписка, образувана през предходен отчетен период, да се завеждат новопостъпили през следващ отчетен период материали, но относими към същата преписка.

⁶ За районните прокуратури, поради големия им брой 113, са представени само първите 15 прокуратури с най-близки стойности над и под средната за РП.



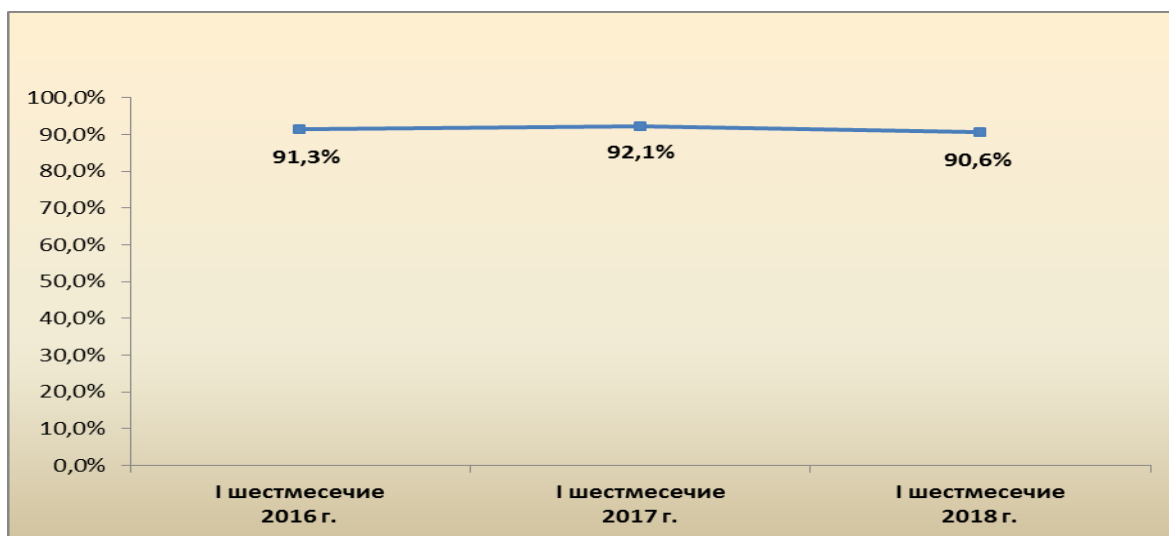
Фиг. 14. Среден брой наблюдавани преписки през I шестмесечие на 2018 г. от един прокурор в окръжните прокуратури



Фиг. 15. Среден брой наблюдавани преписки през I шестмесечие на 2018 г. от един прокурор в апелативните прокуратури

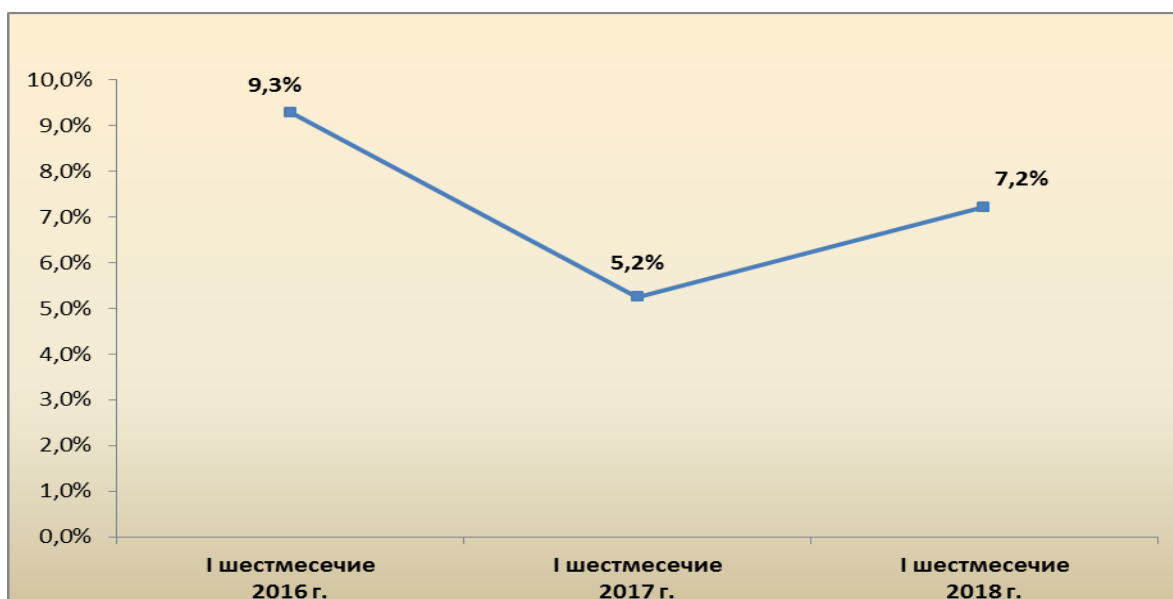
4. РЕШЕНИ ПРЕПИСКИ

Показатели	I шестмесечие 2016 г.	I шестмесечие 2017 г.	I шестмесечие 2018 г.
Решени преписки	131500	130032	113304
Решени преписки в срок до 1 месец	126306	127479	111805
Нерешени преписки в края на отчетния период	12533	11111	8180
Нерешени преписки в срок до 1 месец	12145	10755	11801
Решени инстанционни преписки	12212	6821	11626



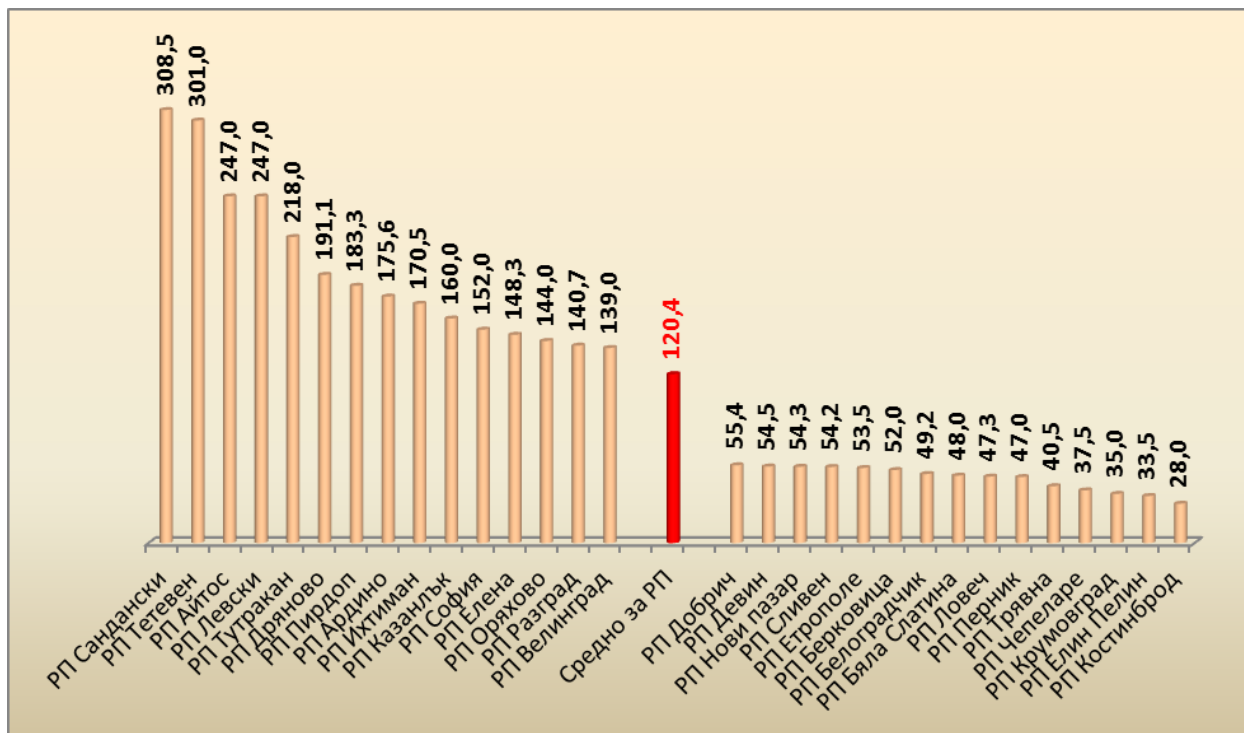
Фиг. 16. Относителен дял на решените спрямо наблюдаваните преписки

Относителният дял на решените спрямо наблюдаваните преписки през първото шестмесечие на 2018 г. бележи лек спад, наред с продължаващата тенденция на намаляване на броя на наблюдаваните и на новообразуваните преписки през тригодишния период.



Фиг. 17. Относителен дял на решените инстанционни преписки спрямо общия брой решени преписки

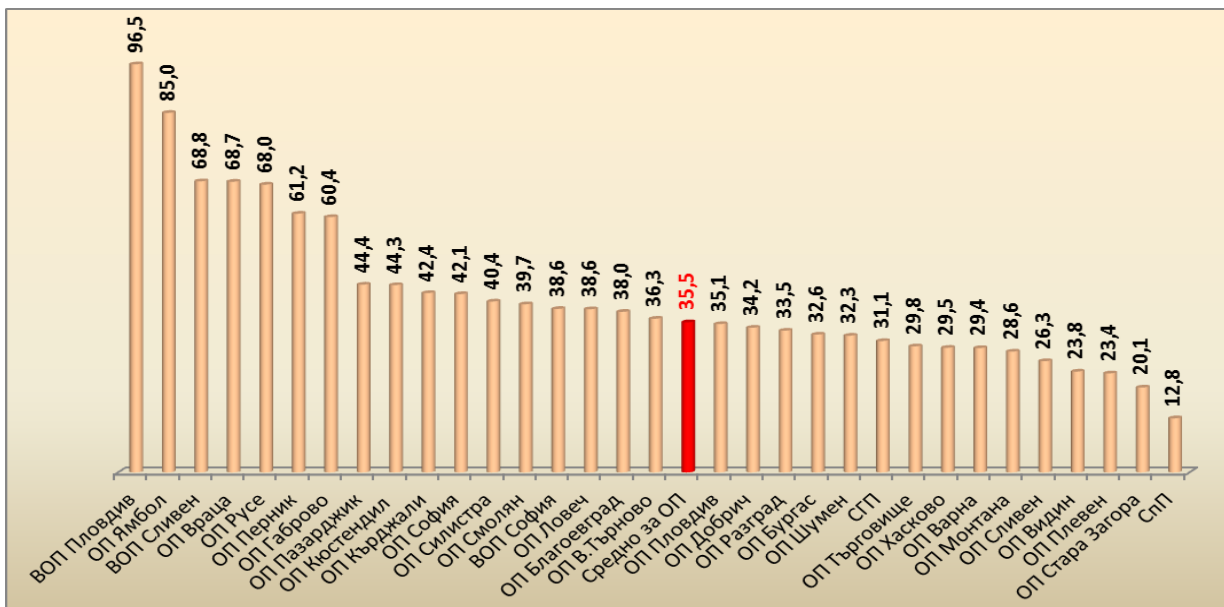
След отчетеното през първото полугодие на 2017 г. значително намаление на дела на решените институционни преписки спрямо общия брой решени преписки, през първото шестмесечие на 2018 г. отново се наблюдава увеличение с 2% спрямо предходната година.



Фиг. 18. Среден брой решени преписки от един прокурор за I шестмесечие на 2018 г. в районните прокуратури

В 21 районни прокуратури са констатирани преписки, решени над 1 месец, като най-голям е техният дял, спрямо всички решени преписки в: РП Самоков с 28,9% (111 от 384 общо решени преписки), която отчита ръст спрямо 2017 г. – 26,4% (73 от 277 решени); РП Несебър с 23,1%, за която през настоящия отчетен период решените преписки над 1 месец, като абсолютен брой е намалял почти три пъти – 193 при 500 през 2017 г.; РП Сливница – 10,5% (49 от 466 решени); РП Брезник – 6,5% (6 от 93 решени); РП Пазарджик – 2,9% (36 от 1251 решени); РП София – 2,7% (587 от 21 376 от общо решените преписки в прокуратурата).

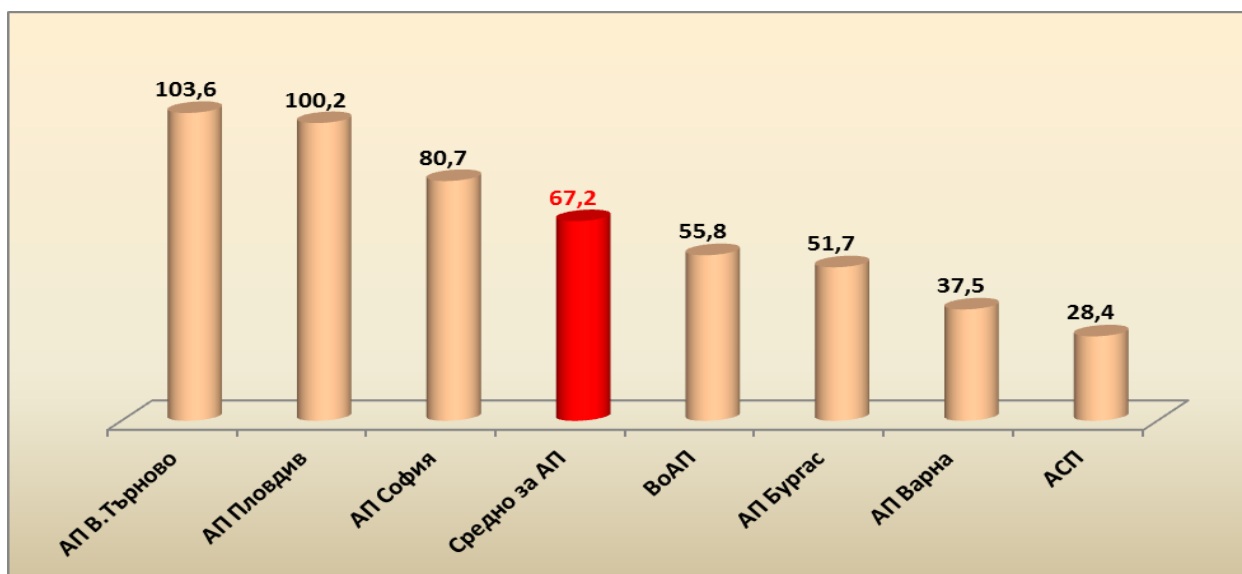
В края на отчетния период в 9 районни прокуратури има нерешени преписки над 1 месец, което съставлява 0,7%.



Фиг. 19. Среден брой решени преписки през I шестмесечие на 2018 г. от един прокурор в окръжните прокуратури

В 10 от окръжните прокуратури има преписки решени над 1 месец. Спрямо общо решените преписки, най-голям е дялът им в СПП – 21,8% (120 от 550 общо решени преписки за прокуратурата), която през първото полугодие на 2017 г. е с 28,2% (71 от 252 решени). Съпоставка на показателите през двата отчетни периода, обаче показва спад, както по отношение на абсолютните стойности, така и по отношение на относителния дял на решените над 1 месец спрямо общо решените преписки в СПП. Следват СТП с 3,6% (112 от 3105 решени преписки), ОП Плевен с 2,8% (10 от 351 решени преписки), ОП Кърджали с 2,4% (5 от 212 решени преписки).

В края на отчетния период в 6 окръжни прокуратури има останали нерешени преписки над 1 месец, като дялът им спрямо общият брой нерешени преписки за окръжните прокуратури е 1%, при ниски абсолютни стойности.



Фиг. 20. Среден брой решени преписки през I шестмесечие на 2018 г. от един прокурор в апелативните прокуратури

Подробни данни за решените/нерешени преписки за окръжните и районните прокуратури са представени в **Приложение № 2а-б**.

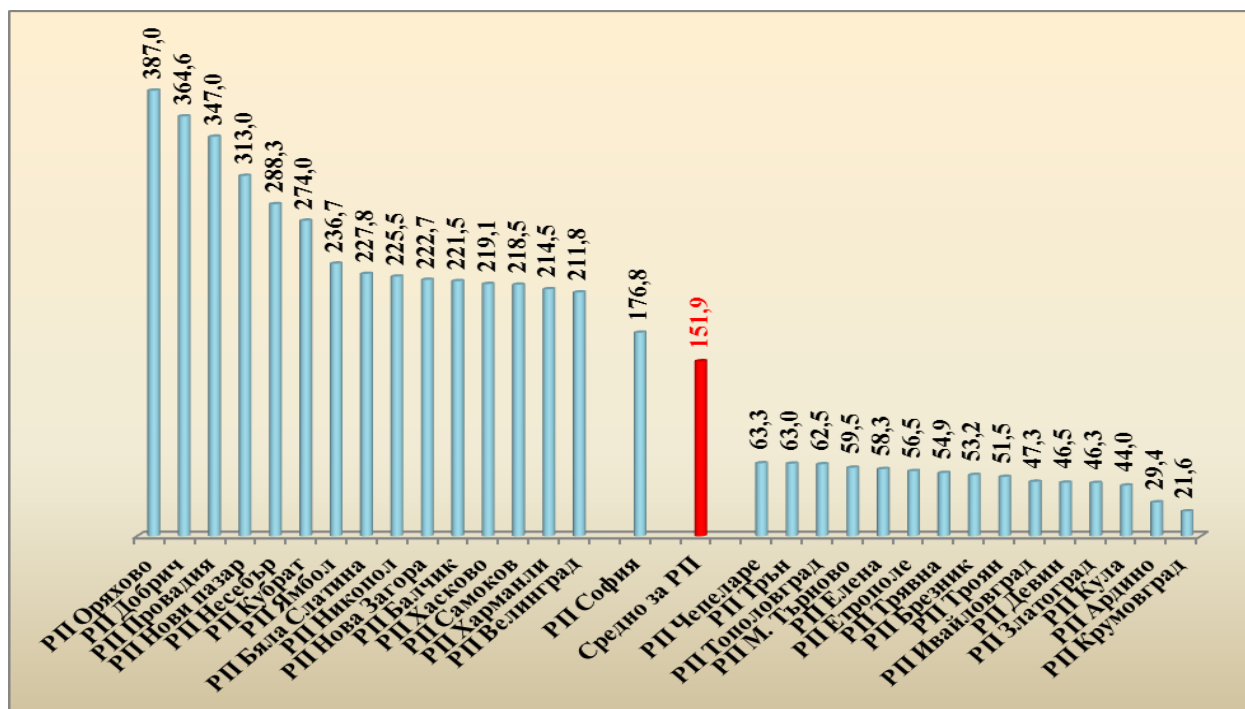
5. НАБЛЮДАВАНИ ДОСЪДЕБНИ ПРОИЗВОДСТВА

Показатели	I шестмесечие 2016 г.	I шестмесечие 2017 г.	I шестмесечие 2018 г.
Наблюдавани ДП	128433	129189	128015
Новообразувани ДП	55556	54698	52955
Наблюдавани незабавни производства	1378	1083	1⁷
Наблюдавани бързи производства	7556	9404	10248
Наблюдавани ДПОР	102380	100791	104837

През първото шестмесечие на 2018 г. наблюдаваните досъдебни производства⁸ намаляват спрямо същия период на предходните две години, като намалението спрямо 2017 г. е с 0,9%, а спрямо 2016 г. – с 0,3%.

Трайна тенденция на намаление се наблюдава и при новообразуваните досъдебни производства за тригодишния период.

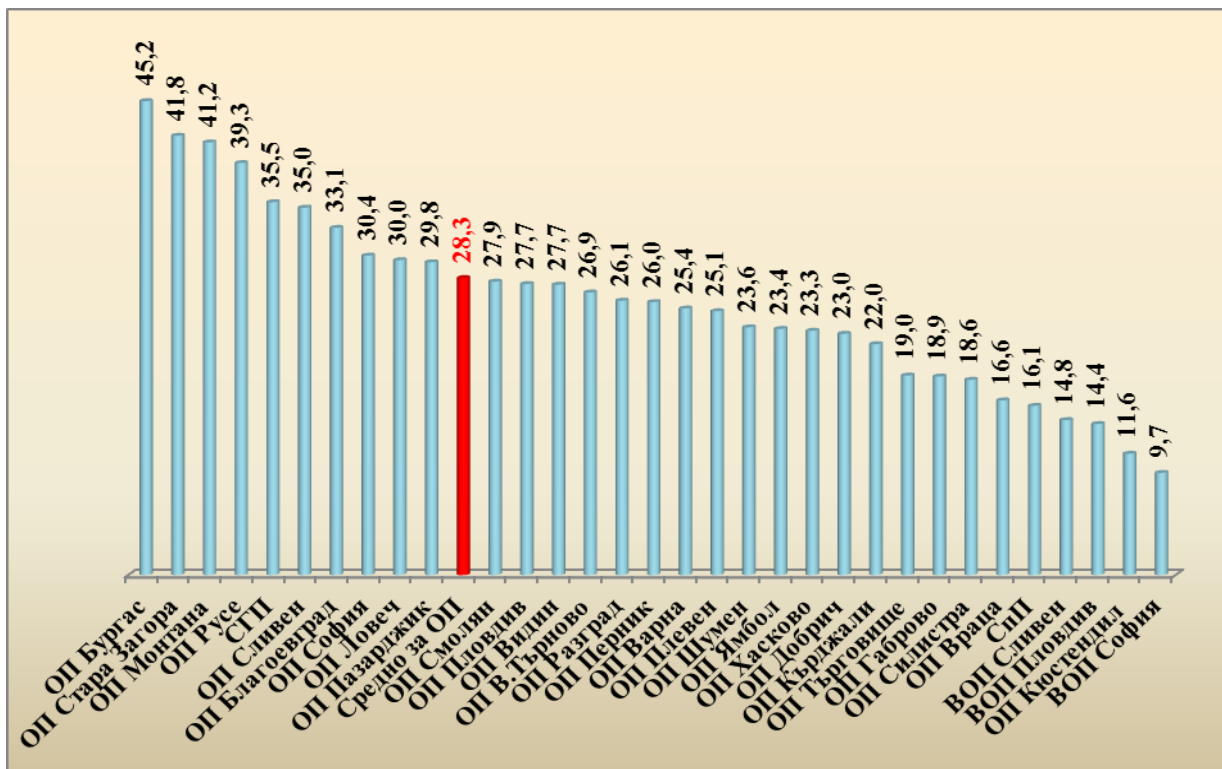
Отпадането на незабавното производство (ЗИДНПК, обн. ДВ, бр. 62/2017 г., в сила от 05.11.2017 г.) неминуемо води до увеличение на абсолютните стойности на наблюдаваните бързи производства и тези разледвани по общия ред, спрямо стойностите, отчетени през предходните две години.



Фиг. 21. Среден брой наблюдавани досъдебни производства за I шестмесечие на 2018 г. от един прокурор в районните прокуратури

⁷ Посоченото незабавно производство е образувано преди 05.11.2017 г. (ЗИДНПК, обн. ДВ, бр. 63/2017 г.), като постановената по него влязла в сила присъда е отменена от горестоящ съд. По реда на възобновяването, делото е върнато от съда на прокуратурата във фазата на досъдебното производство.

⁸ Отчитат се всички производства, включително и тези, които през отчетния период са прекратени поради изтичане на предвидения в закона давностен срок.



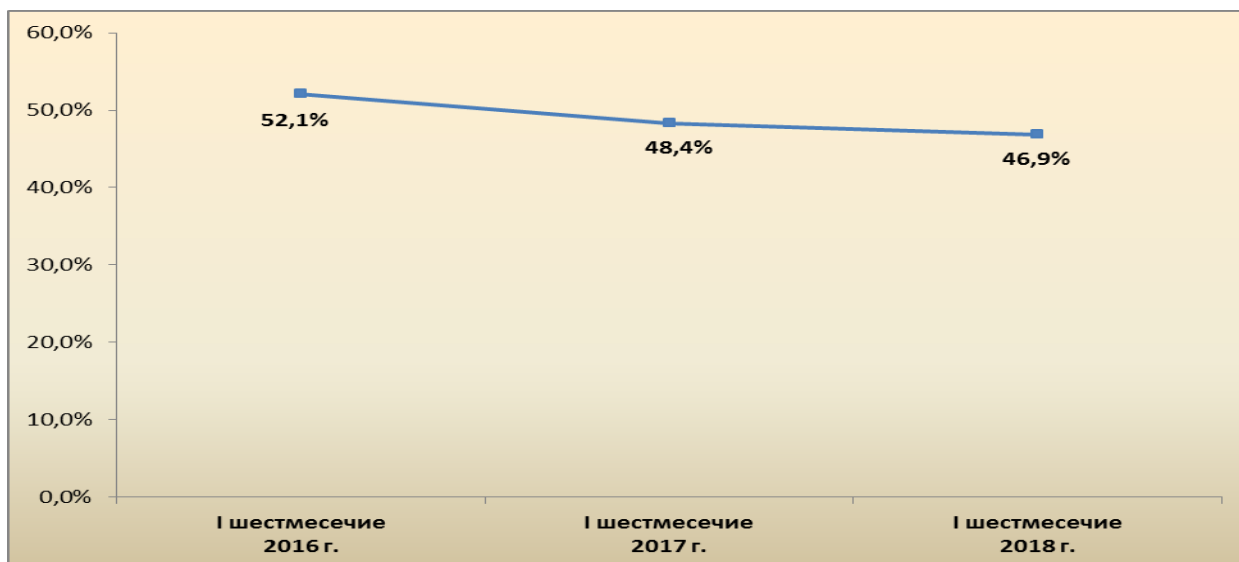
Фиг. 22 Среден брой наблюдавани досъдебни производства за I шестмесечие на 2018 г. от един прокурор в окръжните прокуратури

6. ПРИКЛЮЧВАНЕ НА РАЗСЛЕДВАНИЯТА

Показатели	I шестмесечие 2016 г.	I шестмесечие 2017 г.	I шестмесечие 2018 г.
Приключени ДП	66557	62463	59980
Приключени в законов срок	66510	62108	59733
Приключени извън законов срок ⁹	47	355	247
Неприключени ДП	39636	43271	46987
Неприключени в законов срок	39539	42997	46652
Неприключени извън законов срок	97	274	335

Делът на досъдебните производства, по които разследването е приключило, спрямо наблюдаваните ДП, през първото полугодие на 2018 г. намалява спрямо предходните две години, резултат от тригодишната тенденция на намаляване на абсолютния брой на наблюдаваните и на новообразуваните ДП.

⁹ Това са приключени дела, по които срокът за разследване е изтекъл и не е бил удължен към края на отчетния период от наблюдаващия прокурор, от административния ръководител или оправомощен от него прокурор, по реда на чл. 234, ал. 3 и сл. НПК.



Фиг. 23. Относителен дял на приключените спрямо наблюдаваните ДП

В законов срок са приключени 99,6% от общо наблюдаваните досъдебни производства, като увеличението на този дял, спрямо предходната година е с 0,2%.

През първото шестмесечие на 2018 г. се отчита намаление на броя на приключените ДП в извънзаконов срок, спрямо тези през 2017 г.

Данните за броя на неприключените ДП за тригодишния период отчитат трайна тенденция на увеличение, като през настоящия отчетен период 0,7% от неприключилите ДП са в извънзаконов срок.

Приключени разследвания, при ниски абсолютни стойности, извън законовия срок отчитат 7 районни прокуратури, като дялът им спрямо общо приключените досъдебни производства е най-голям в РП М. Търново – 4,8% (4 от 83 приключени ДП), както и през същия период на 2017 г., когато този дял е бил малко по-висок – 5,1% (4 от 79 неприключени ДП), но като брой неприключени в законов срок ДП стойността е една и съща. Следват: РП Берковица – 4,6% (9 от 194 ДП), също била на втора позиция през 2017 г. – 2,7% (6 от 222 приключени ДП), и която отчита увеличение през настоящия отчетен период, РП Варна – 2% (66 от 3279 ДП). За останалите прокуратури този дял е под 2%.

В 7 от районните прокуратури има неприключени разследвания извън законовия срок¹⁰, като дялът им спрямо общо неприключените ДП в съответната прокуратура е най-голям в: РП Берковица – 7% (7 от 100 неприключени ДП), РП М. Търново – 5,6% (2 от 36 неприключени ДП), РП Несебър – 14,0% (118 от 844 неприключени ДП) и РП Варна – 1,8% (63 от 3452 неприключени ДП). В останалите три районни прокуратури дялът на неприключените ДП извън законов срок спрямо общия брой неприключени ДП е под 1%.

По отношение на окръжните прокуратури през първото шестмесечие на 2018 г. се отчитат следните резултати.

В 3 окръжни прокуратури са отчетени приключени разследвания извън законовия срок, като дялът им спрямо общо приключените досъдебни производства в ОП Варна е 6,8% (14 от 207 приключени ДП), в СГП – 3,5% (35 от 1012 приключени ДП) и в ОП Ямбол – 2% (1 от 50 приключени).

В 2 окръжни прокуратури има неприключени разследвания извън законовия срок – в ОП Варна – 33 неприключени ДП, като дялът им спрямо неприключените досъдебни производства е 7% и в СпП има 1 неприключено ДП.

Неприключените разследвания извън законовия срок спрямо всички неприключени досъдебни производства, общо за окръжните прокуратури е 0,5%, а за районните – 0,8%. За сравнение през първото полугодие на 2017 г. дялът им за окръжните прокуратури е бил

¹⁰ По аналогия за приключените дела в извън законов срок – Вж. бележка № 9

3,5%, за районните – 0,1%, а през 2016 г. – 0,4% за окръжните и 0,04% за районните прокуратури.

Подробни данни за сročността на разследването в окръжните и районните прокуратури са представени в **Приложение № 3 а-б**.

7. РЕШЕНИ ДОСЪДЕБНИ ПРОИЗВОДСТВА¹¹

Показатели	I шестмесечие 2016 г.	I шестмесечие 2017 г.	I шестмесечие 2018 г.
Решени ДП	82186	81407	75679
Прекратени ДП	34443	36651	33069
Спрени ДП	29545	26328	25476
Спрени ДП поради неразкриване на извършителя ¹²	27358	24823	22666
Внесени в съда ДП	16713	16688	15131
Прокурорски актове, внесени в съда	16832	16789	15288
Лица по внесените в съда актове	18915	18587	16813
Обвинителни актове	9230	8604	7839
Лица по обвинителните актове	10855	9962	8998
Споразумения	5442	4929	5291
Лица по споразуменията	5850	5298	5584
Предложения по чл. 78а НК	2160	3256	2158
Лица по предложенията по чл. 78а НК	2210	3327	2231

През първото шестмесечие на 2018 г. за общо решените досъдебни производства, като абсолютни стойности, се отчита намаление, включително и по видовете произнасяния на прокурора – прекратени, спрени и внесени в съда ДП, косвен резултат от намаляването на броя наблюдавани и новообразувани досъдебни производства. Данните за относителния дял на решените спрямо общо наблюдаваните ДП сочат на трайна тенденция на намаляване през тригодишния период (59,1% за първото шестмесечие на 2018 г., при 63% за 2017 г. и 64% за 2016 г.).

С постановление за прекратяване спрямо общо решените ДП, за отчетния период, като относителен дял прокурорите са се произнесли по 43,7% от делата, при 45% спрямо същия период на 2017 г.

С постановление за спиране спрямо общия брой решени ДП, се отчита минимално увеличение спрямо предходния период, като са решени – 33,7% през 2018 г., при 32,3% за 2017 г., но при запазена по-ниска стойност, спрямо същия период на 2016 г., когато този дял е бил 35,9%.

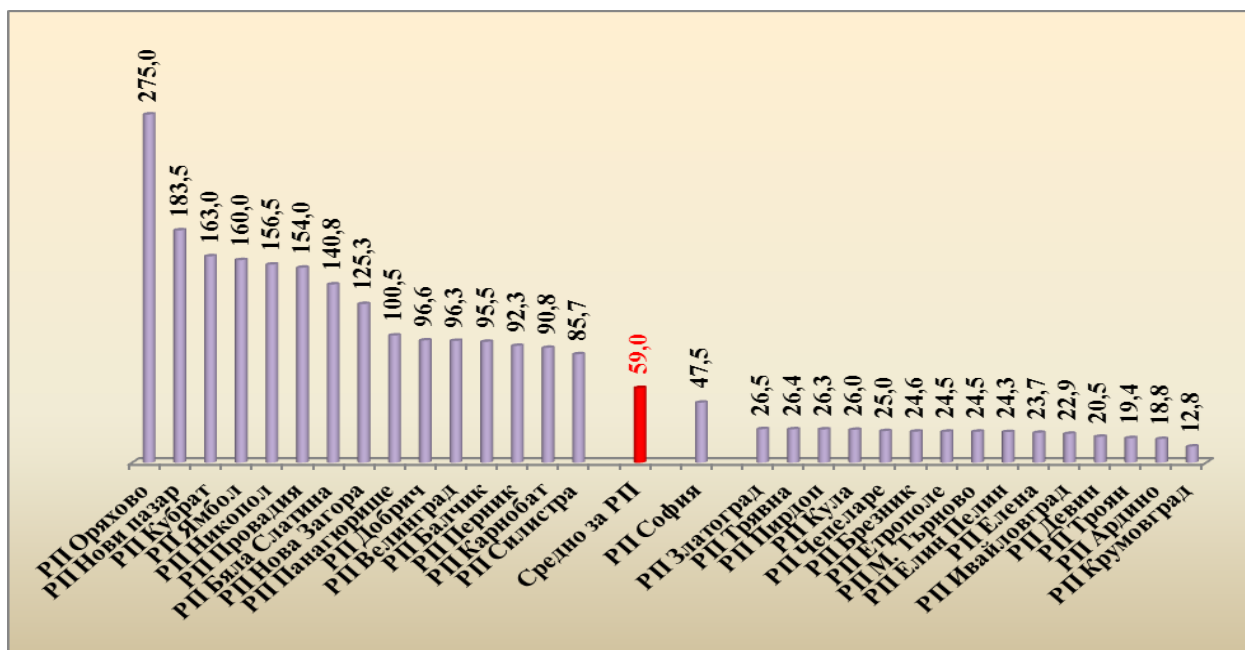
¹¹ За нуждите на статистическата отчетност, едно *досъдебно производство се отчита като решено от конкретна прокуратура*, когато е постановено някое от следните решения на прокурора: постановление за изпращане на ДП по компетентност, разпореждане по БП разследването да се извърши по общия ред (преобразуване), постановление за спиране на ДП, постановление за прекратяване, прокурорски акт за внасяне на делото в съда – обвинителен акт, предложение за споразумение, предложение по чл. 375, вр. чл. 78а НК за освобождаване от наказателна отговорност с налагане на административно наказание.

При статистическия анализ се прави разлика между общо решените дела, по които е постановен някой от горепосочените прокурорски актове и делата, решени по същество. *Решените дела по същество са само тези*, решени с постановление за прекратяване или с прокурорски акт за внасяне на делото в съда, с което се приключва досъдебната фаза по същество. Не се включват решените ДП с постановление за спиране, изпращане по компетентност и преобразуване на на БП в ДПОР, тъй като с тях не се слага край на досъдебната фаза.

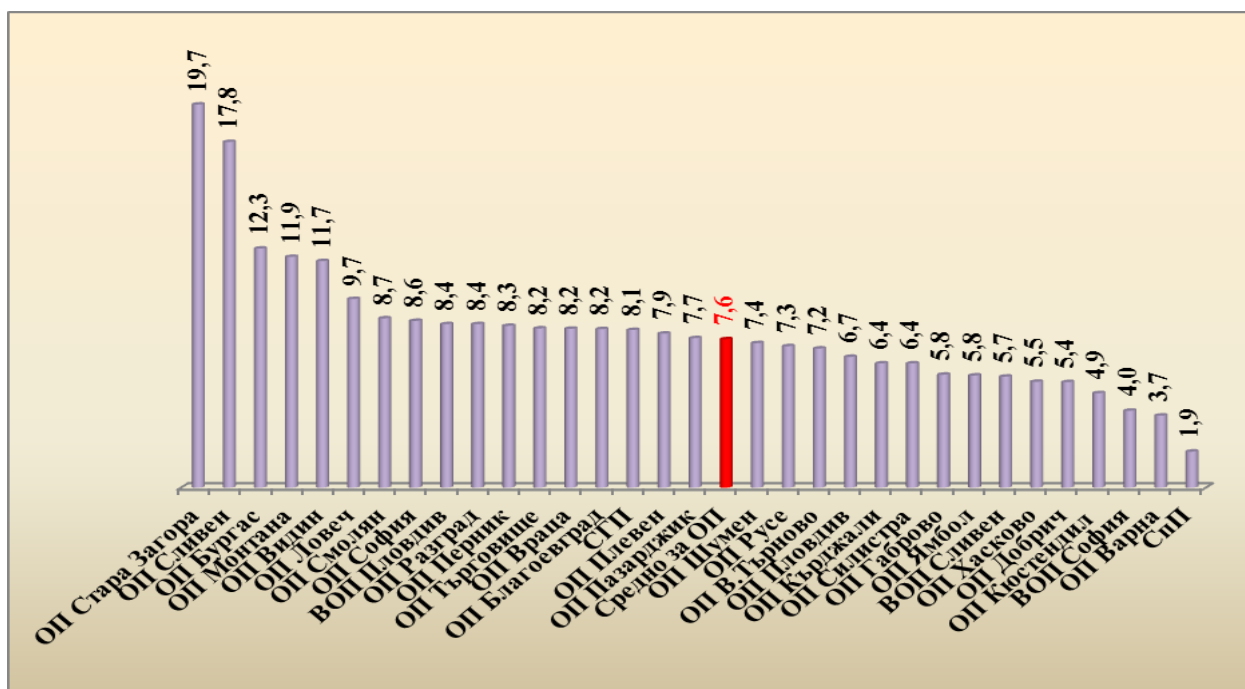
Уточнението е необходимо и с оглед правилното съпоставяне на данните по т. 8 – „Продължителност на досъдебната фаза“.

¹² Със ЗИД НПК (обн. ДВ, бр. 63/2017 г.) в сила от 05.11.2017 г., в акта за образуване на ДП не се посочват имената на лицето, за което има данни, че е извършило престъплението (чл. 214, ал. 3 НПК). Разграничение (известен, неизвестен извършител) и в бъдеще няма да може да се прави.

Внесени в съда са 20% от общо решените дела през първото шестмесечие на 2018 г., при 20,5% за 2017 г. и 20,3% за 2016 г.



Фиг. 24. Среден брой решени по същество досъдебни производства за I шестмесечие на 2018 г. от един прокурор в районните прокуратури



Фиг. 25. Среден брой решени по същество досъдебни производства за I шестмесечие на 2018 г. от един прокурор в окръжните прокуратури

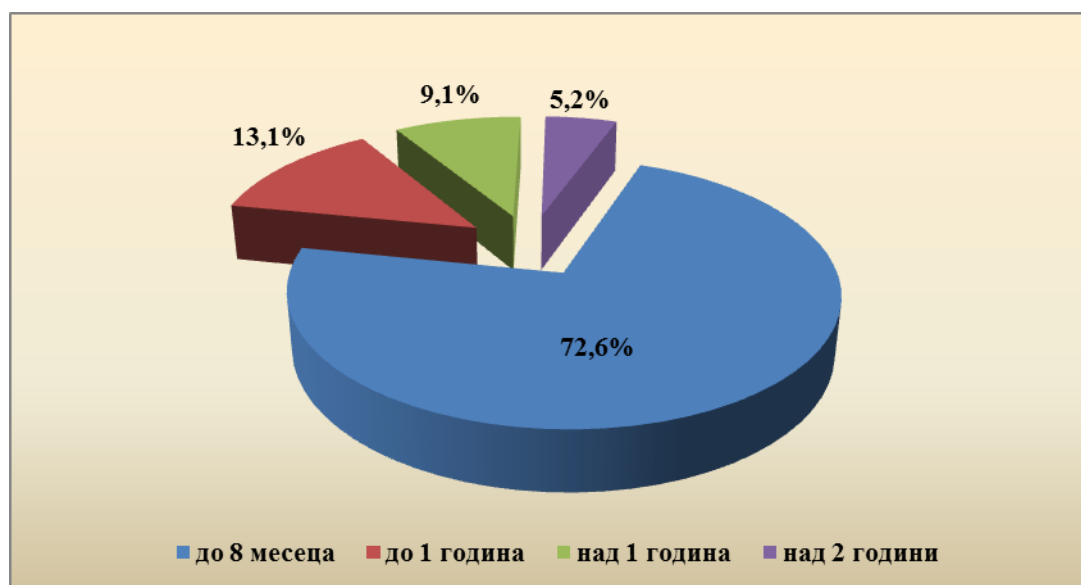
Посочените, тук и по-долу, данни за среден брой решени ДП по същество, на един прокурор, предполагат комплексен преглед на факторите, които ги формират (брой по щат и реално работили прокурори, наличие на досъдебни производства с изтекли давностни срокове и т.н.) за преценка на действителната натовареност на органа на съдебна власт и кадровата му обезпеченост.

Подробни данни за окръжните и районните прокуратури за сръчността на решаване на ДП са представени в **Приложение № 4 а-б**.

8. ПРОДЪЛЖИТЕЛНОСТ НА ДОСЪДЕБНАТА ФАЗА

Продължителността на досъдебната фаза се определя, считано от датата на образуване/започване на ДП до последното му решаване от прокурор с прекратяване или внасяне на прокурорски акт в съда (тук се отчита и продължителността на доразследването след връщане на делото от съда).

През първото шестмесечие на 2018 г. общият брой на решенията по същество досъдебни производства е 32 061 (при 32 755 за същия период на 2017 г. и 32 691 за 2016 г.). От тях: 23 265 са решени в срок¹³ до 8 месеца, 4 208 в срок до 1 година, 2 931 ДП са решени в срок над 1 година и 1 657 в срок над 2 години.



Фиг. 26. Относителен дял на съответния наблюдаван срок на решаване, спрямо общо решените ДП

Видно и от графиката най-голям е дялът на досъдебните производства, които приключват до 8 месеца, следвани от тези до 1 година. В 6 районни прокуратури всички приключени досъдебни производства са до 8 месеца. В СРП продължителността на досъдебната фаза до 8 месеца е в 67,4% от случаите.

При районните прокуратури средната стойност на относителния дял на приключване на ДП, спрямо общия брой на приключените ДП – до 8 месеца е 75,1%; до 1 година – 12,8%; над 1 година – 8,6% и над 2 години – 3,6%.

В 13 РП няма досъдебни производства, продължили *над 1 година*. С най-висок дял на общо приключените ДП спрямо приключените над 1 година са: РП Елин Пелин с 21,3% и РП Бургас с 20,5%. За останалите районни прокуратури дялът на продължителността на досъдебната фаза над 1 година спрямо общия брой решени ДП по същество е под 20%.

В 30 РП няма досъдебни производства, продължили *над 2 години*. С най-висок дял на приключените ДП спрямо приключените над 2 години са РП Свиленград с 16,2%, РП Бургас с 11,3% и РП Девня с 10,2%. В останалите районни прокуратури дялът на продължителността на досъдебната фаза над 2 години спрямо общия брой приключени ДП е под 10%.

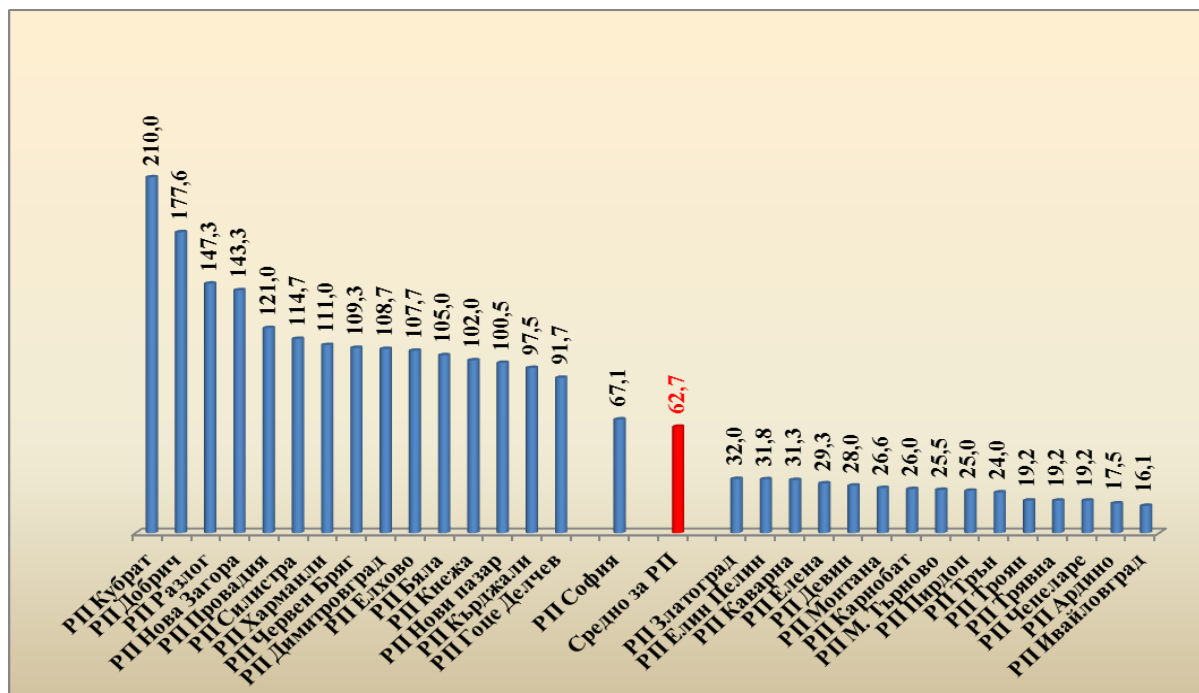
При окръжните прокуратури средната стойност на относителния дял на приключване на досъдебните производства до 8 месеца е 47,9%; до 1 година – 16,7%; над 1 година – 14,3% и над 2 години – 21,2%.

¹³ След изменението на НПК със ЗИДНПК (обн., ДВ, бр. 63/2017 г.) в сила от 05.11.2017 г. сроковете за извършване на разследването и приключване на наказателните производства (бързи производства и досъдебни производства, разследвани по общия ред) са променени (изм. ал. 3 и отм. ал. 5 на чл. 234 НПК и чл. 356, ал. 5 и ал. 6 НПК, чл. 357, ал. 1, т. 5 и ал. 2 НПК), поради което сравнение спрямо същия период на предходните две години не би могло да бъде направено.

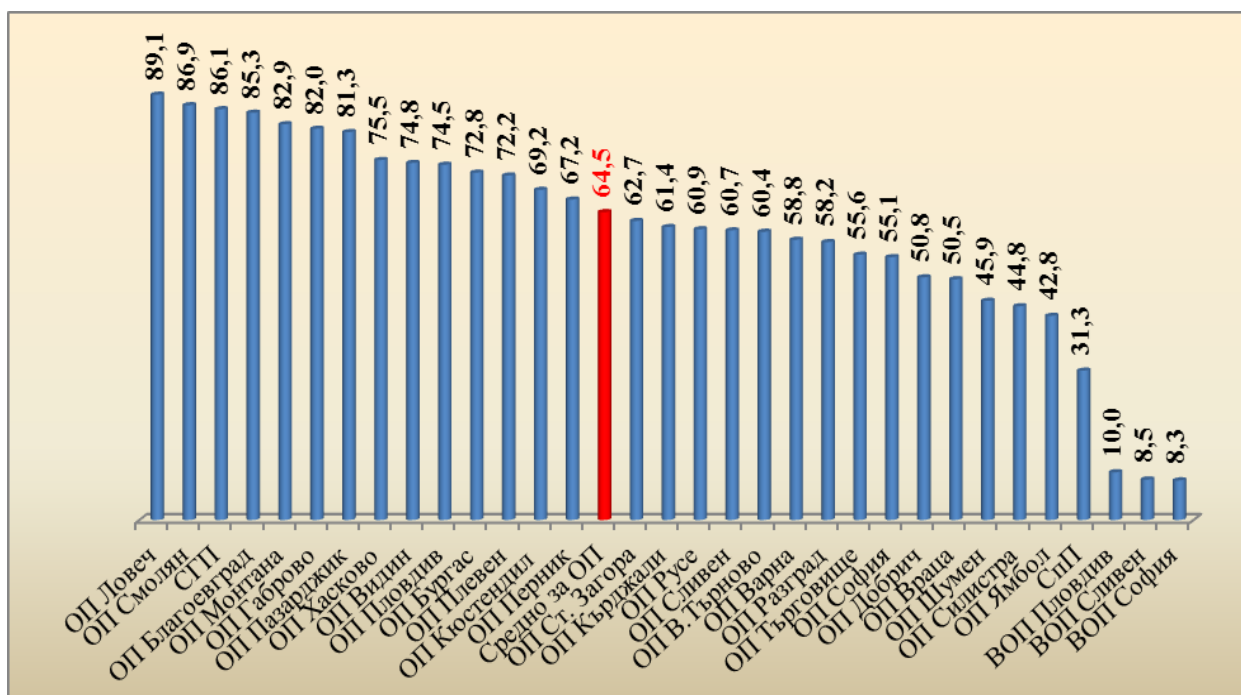
В 2 окръжни прокуратури няма досъдебни производства, продължили *над 2 години* (ОП Габрово и ОП Монтана). С най-висок дял са СГП – 44,9%, СпП – 35,0%, ОП Хасково – 29,8%, ОП Благоевград – 23,1%, ОП Силистра – 22,6%, ОП Пловдив – 20,9% и ОП Варна и ОП Бургас с по 20,2%. В останалите окръжни прокуратури дялт на продължителността на досъдебната фаза над 2 години спрямо общия брой приключени ДП е под 20%.

Подробни данни за окръжните и районните прокуратури за продължителността на досъдебната фаза са представени в **Приложение № 5 а-г**.

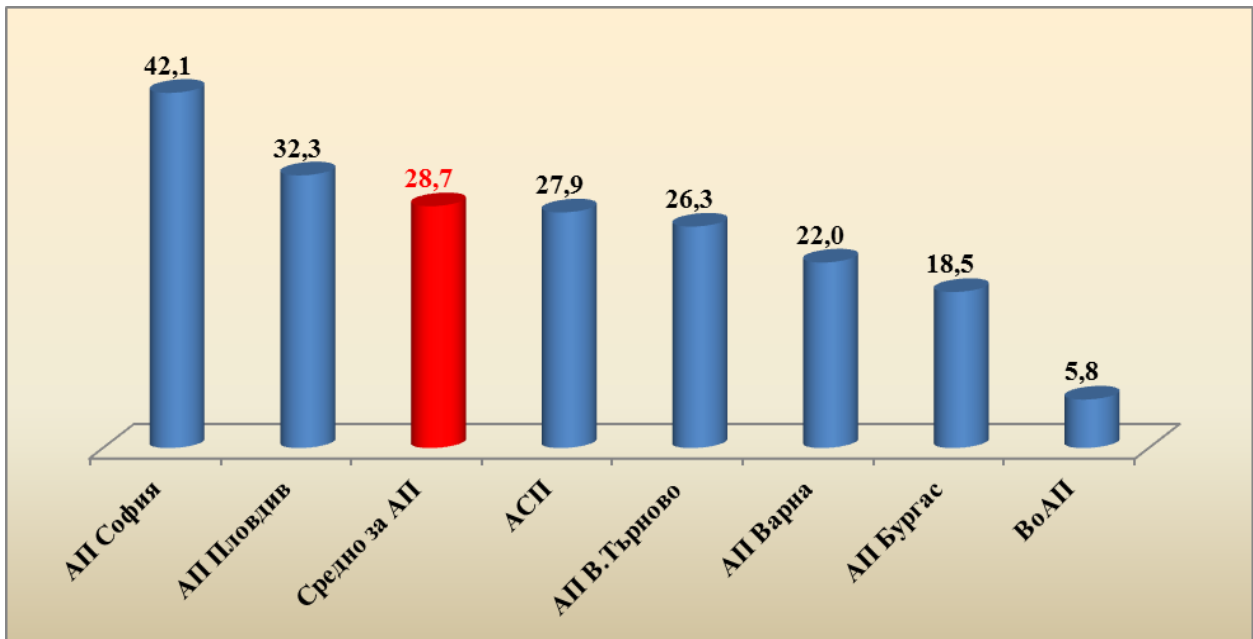
9. УЧАСТИЯ В СЪДЕБНИ ЗАСЕДАНИЯ



Фиг. 27. Среден брой съдебни заседания през I шестмесечие на 2018 г. на един прокурор в районните прокуратури

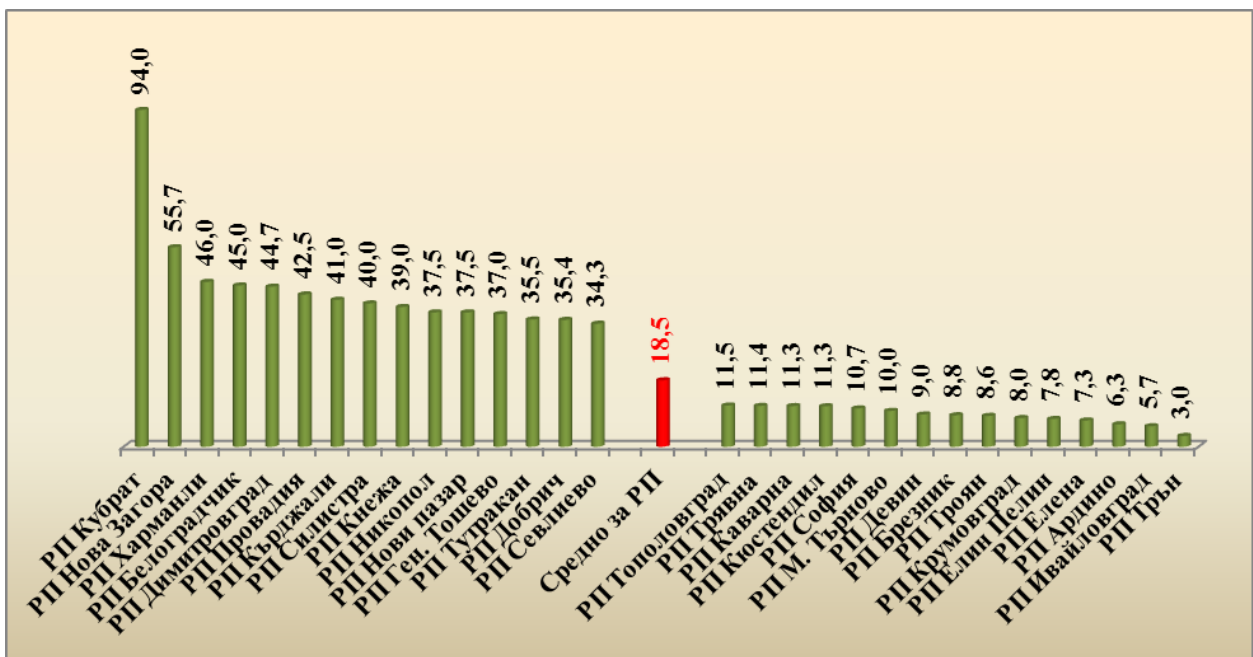


Фиг. 28. Среден брой съдебни заседания през I шестмесечие на 2018 г. на един прокурор в окръжните прокуратури

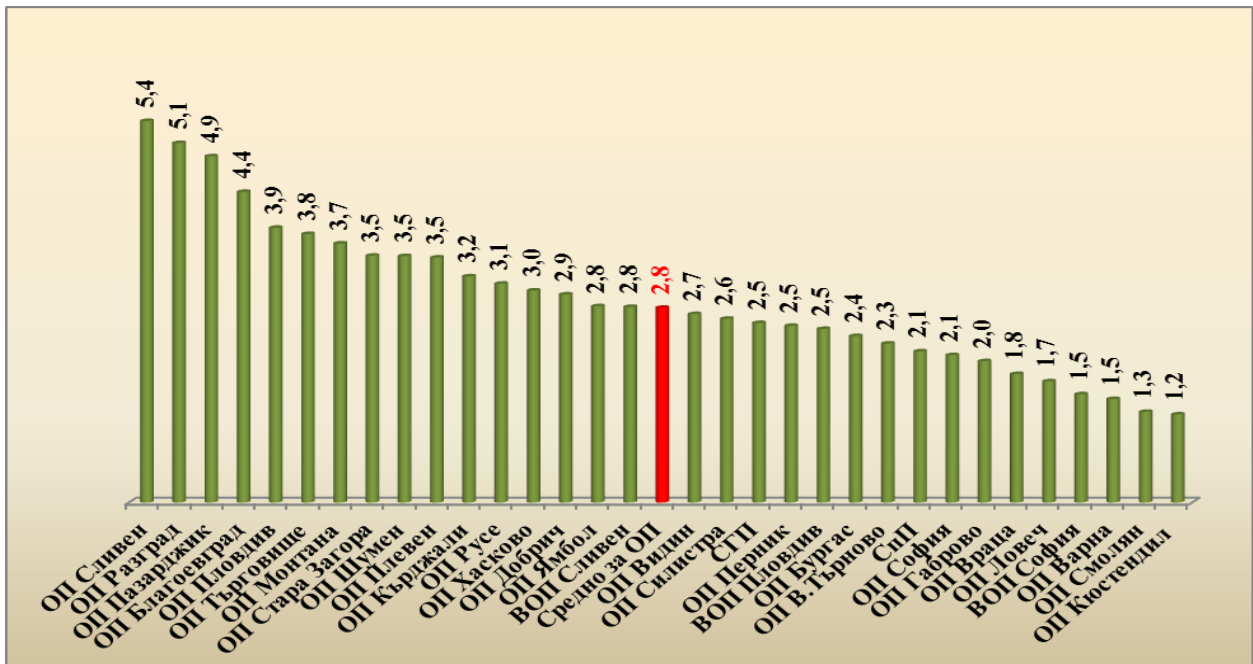


Фиг. 29. Среден брой съдебни заседания през I шестмесечие на 2018 г. на един прокурор в апелативните прокуратури

10. ВНЕСЕНИ В СЪДА ПРОКУРОРСКИ АКТОВЕ (средно на един прокурор в ОП и РП)

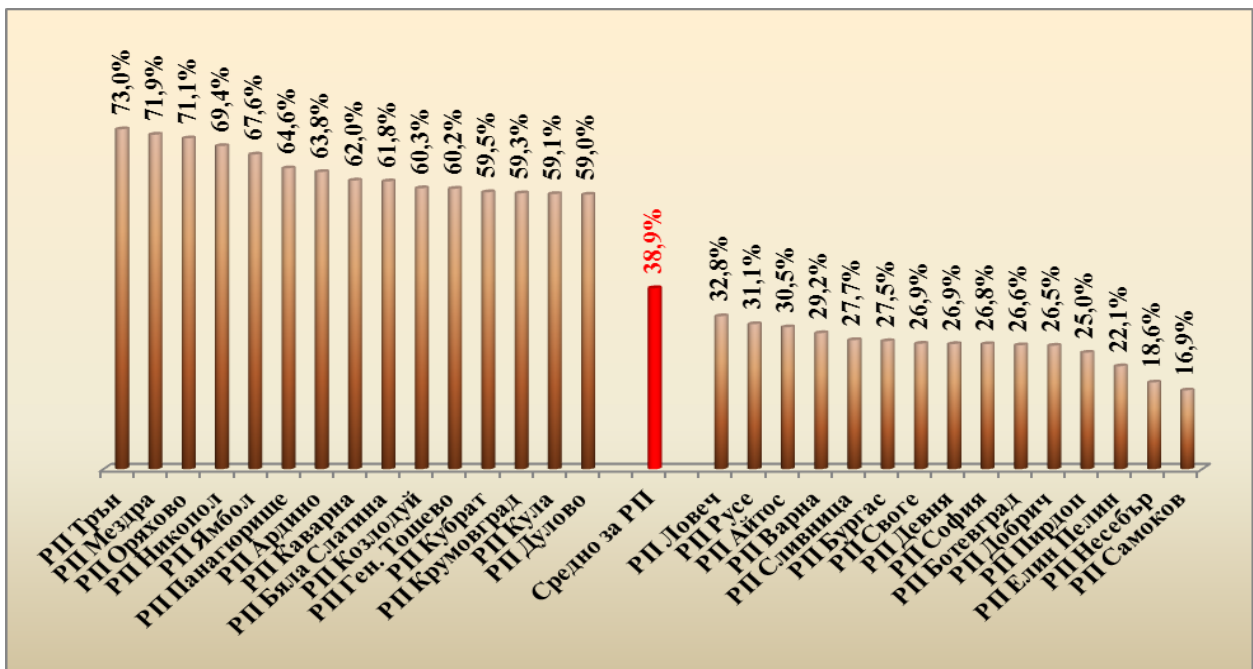


Фиг. 30. Среден брой прокурорски актове през I шестмесечие на 2018 г., внесени в съда на един прокурор в районните прокуратури



Фиг. 31. Среден брой прокурорски актове през I шестмесечие на 2018 г., внесени в съда на един прокурор в окръжните прокуратури

11. ОТНОСИТЕЛЕН ДЯЛ НА РЕШЕНИТЕ ПО СЪЩЕСТВО ДОСЪДЕБНИ ПРОИЗВОДСТВА СПРЯМО НАБЛЮДАВАНИТЕ (по прокуратури)

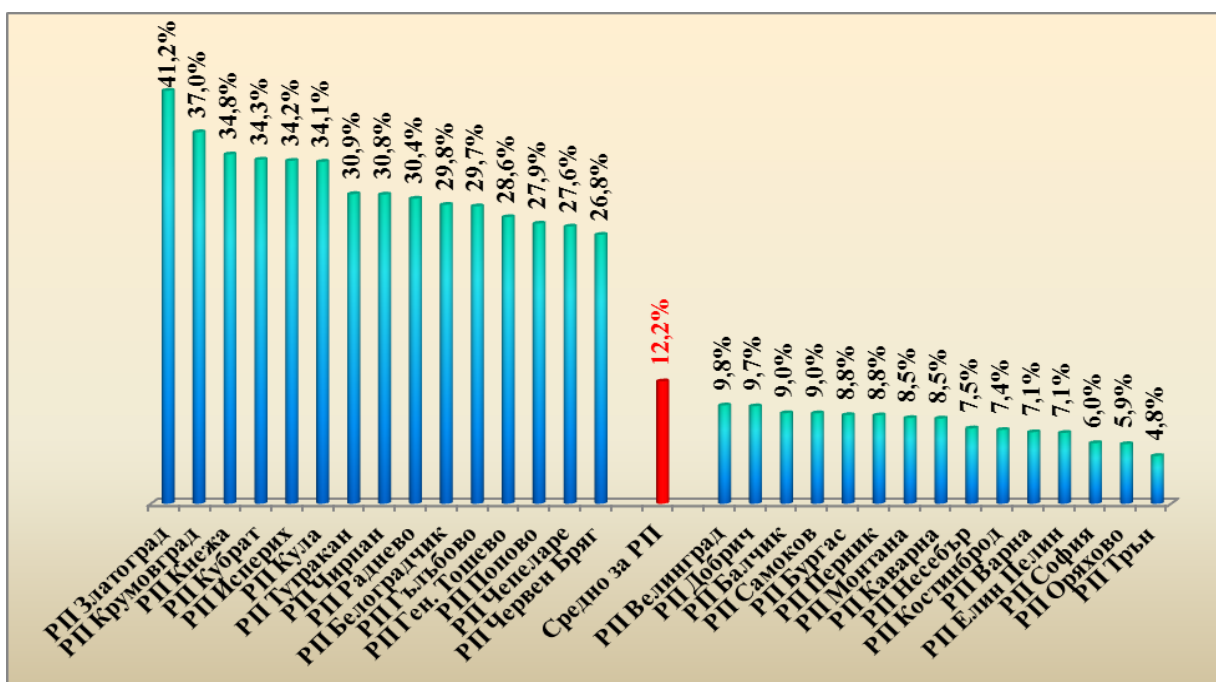


Фиг. 32. Решени по същество ДП спрямо наблюдаваните в районните прокуратури през I шестмесечие на 2018 г.

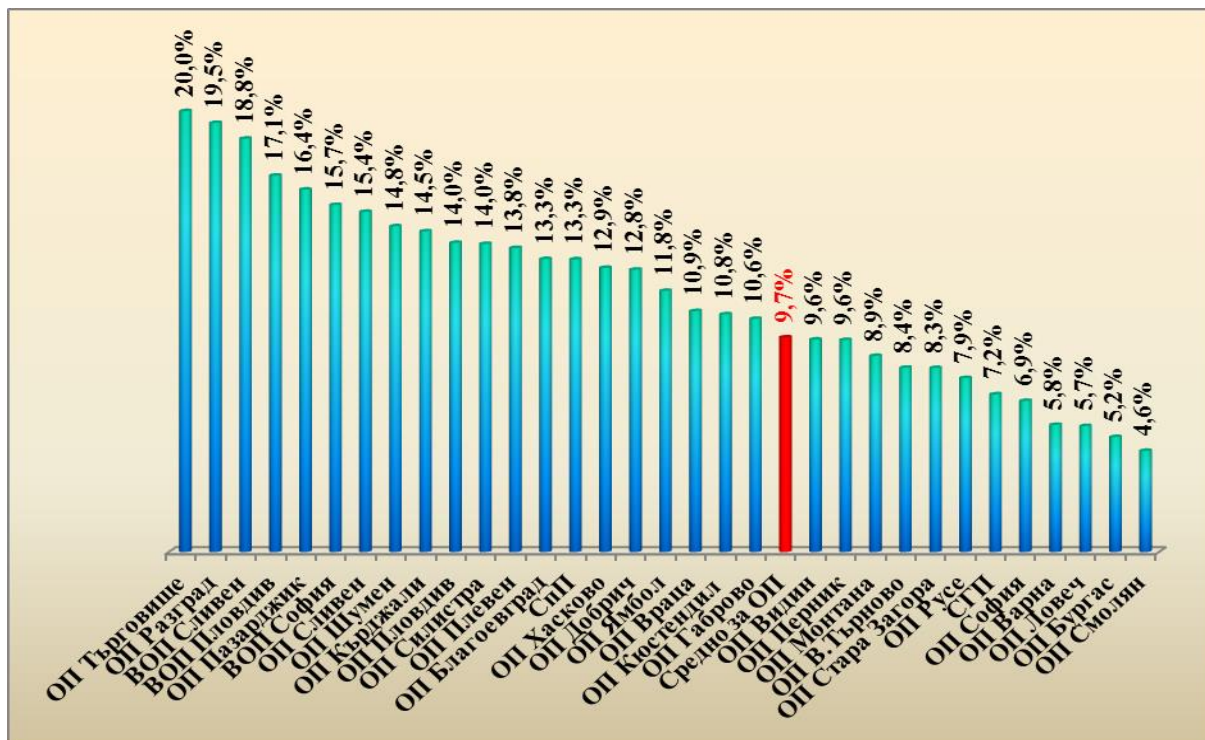


Фиг. 33. Решени по същество ДП спрямо наблюдаваните в окръжните прокуратури през I шестмесечие на 2018 г.

12. ОТНОСИТЕЛЕН ДЯЛ НА ВНЕСЕНИТЕ В СЪДА ПРОКУРОРСКИ АКТОВЕ СПРЯМО НАБЛЮДАВАНИТЕ ДОСЪДЕБНИ ПРОИЗВОДСТВА



Фиг. 34. Прокурорски актове, внесени в съда спрямо наблюдаваните ДП в районните прокуратури през I шестмесечие на 2018 г.



Фиг. 35. Прокурорски актове, внесени в съда спрямо наблюдаваните ДП в окръжните прокуратури през I шестмесечие на 2018 г.

13. ВЪРНАТИ ОТ СЪДА ДЕЛА НА ПРОКУРАТУРАТА

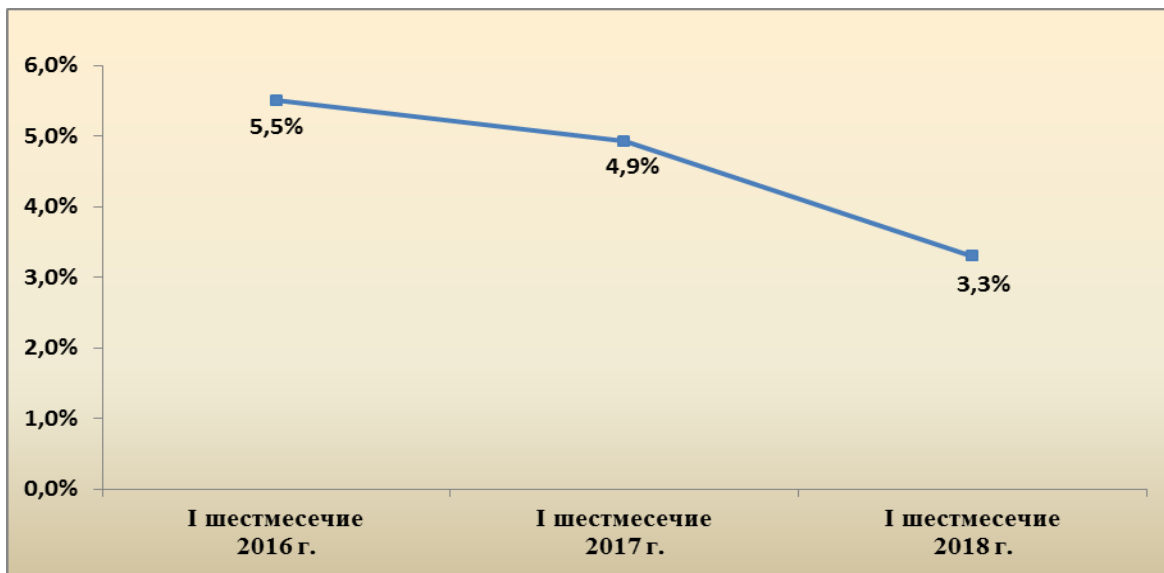
Показатели	I шестмесечие 2016 г.	I шестмесечие 2017 г.	I шестмесечие 2018 г.
Върнати от съда дела на прокуратурата	923	827	504
Подадени протести срещу връщане	306	423	274
От тях - уважени	88	84	74

И през първото шестмесечие на 2018 г. продължава тригодишната тенденция на намаляване на броя на върнатите от съда дела на прокуратурата, като спрямо същия период на предходните две години, намалението е близо два пъти.

Намалява и делът на върнатите от съда дела на прокуратурата спрямо внесените в съда прокурорски актове, съответно с 1,6% спрямо 2017 г. и с 2,2% спрямо 2016 г.

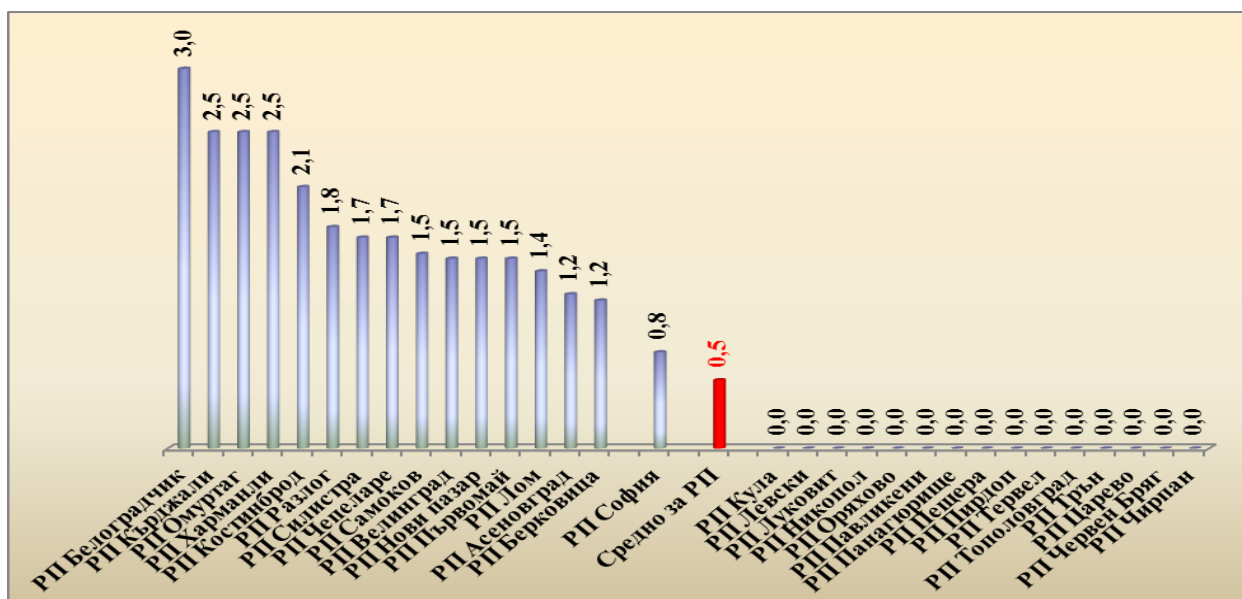
Намален е броят на подадените от прокурорите протести срещу разпорежданията на съда за връщане на делата, спрямо същия период на предходните две години (274 подадени протеста за 2018 г., 423 за 2017 г. и 396 за 2016 г.), но се увеличава относителният дял на уважените протести спрямо подадените, като за първото шестмесечие на 2018 г. той е 27%, при 19,9% за 2017 г. и 28,8% за 2016 г.

Данни по прокуратури за относителния дял на върнатите дела спрямо внесените прокурорски актове са представени в **Приложение № 6**.

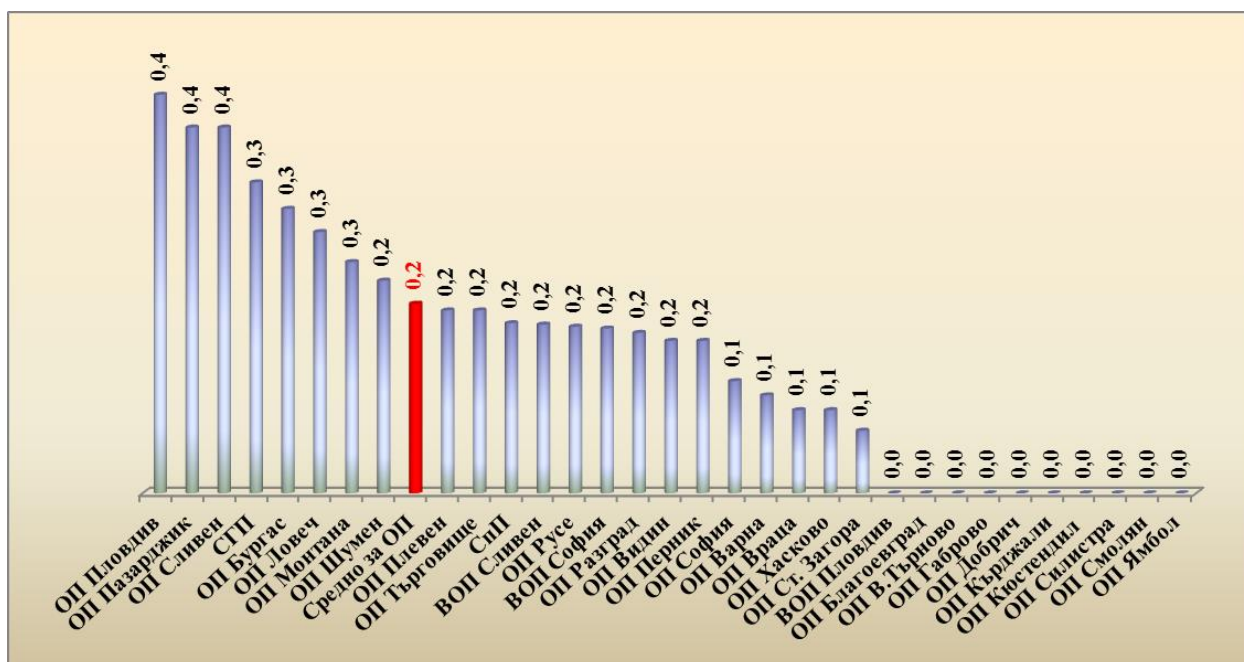


Фиг. 36. Относителен дял на върнатите дела от съда спрямо внесените прокурорски актове през I шестмесечие на 2018 г.

Прокуратури, които не отчитат върнати от съда дела			
ОП	РП		
ОП Благоевград	РП Ардино	РП Ивайловград	РП Панагюрище
ОП В.Търново	РП Брезник	РП Карлово	РП Пещера
ОП Габрово	РП Бяла	РП Крумовград	РП Пирдоп
ОП Добрич	РП Велики Преслав	РП Кубрат	РП Тервел
ОП Кърджали	РП Ген. Тошево	РП Кула	РП Тополовград
ОП Кюстендил	РП Гълъбово	РП Левски	РП Трън
ОП Силистра	РП Дряново	РП Луковит	РП Царево
ОП Смолян	РП Дулово	РП Никопол	РП Червен Бряг
ОП Ямбол	РП Етрополе	РП Оряхово	РП Чирпан
ВОП Пловдив	РП Златоград	РП Павликени	



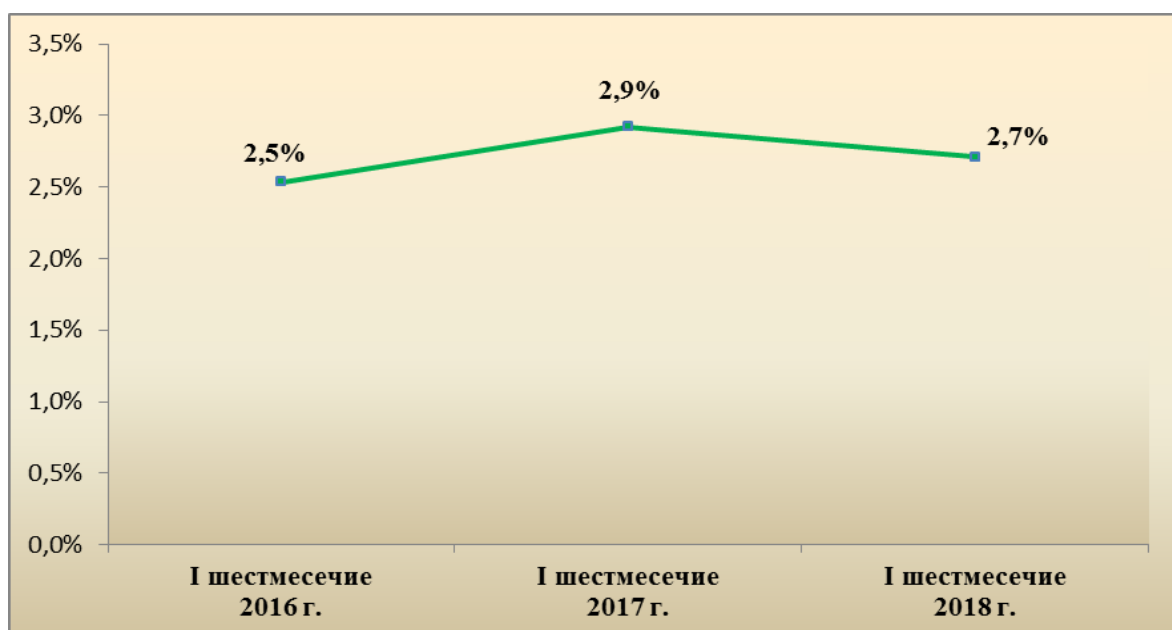
Фиг. 37. Среден брой върнати дела от съда на прокурора за I шестмесечие на 2018 г. на един прокурор в районните прокуратури



Фиг. 38. Среден брой върнати дела от съда на прокурора за I шестмесечие на 2018 г. на един прокурор в окръжните прокуратури

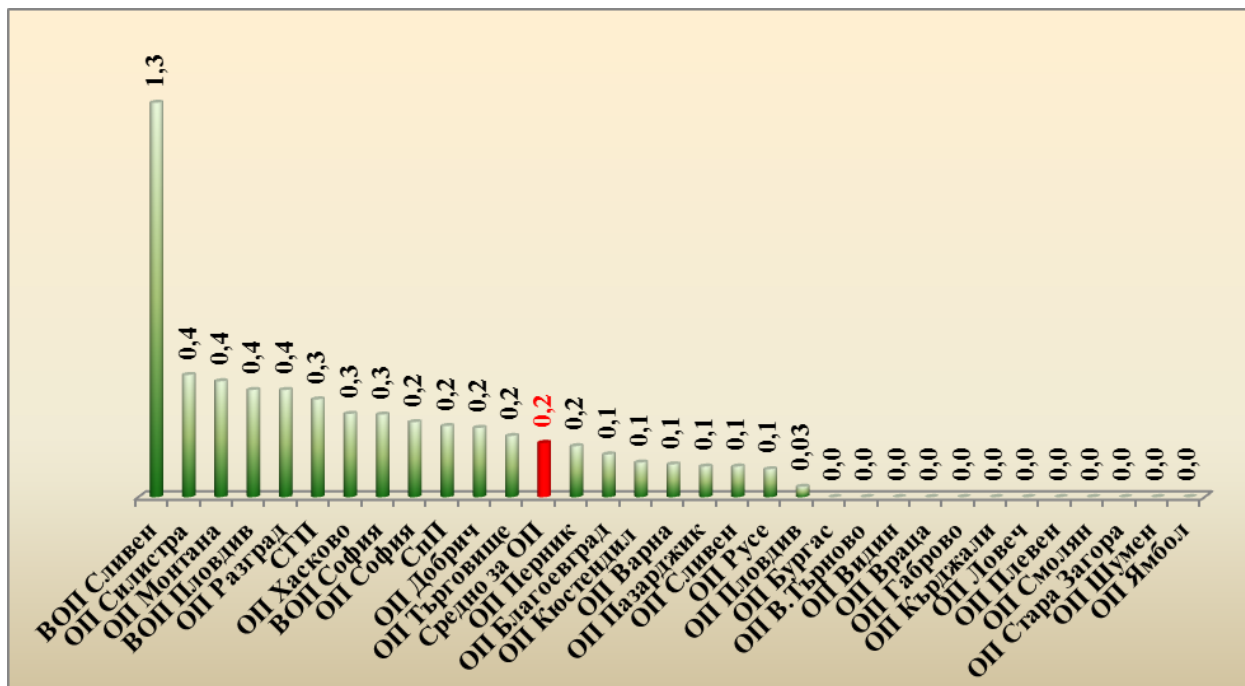
14. ОСЪДЕНИ И ОПРАВДАНИ ЛИЦА

Показатели	I шестмесечие 2016 г.	I шестмесечие 2017 г.	I шестмесечие 2018 г.
Осъдени лица с влязъл в сила съдебен акт	16327	16359	15467
Оправдани лица с влязъл в сила съдебен акт	425	492	431



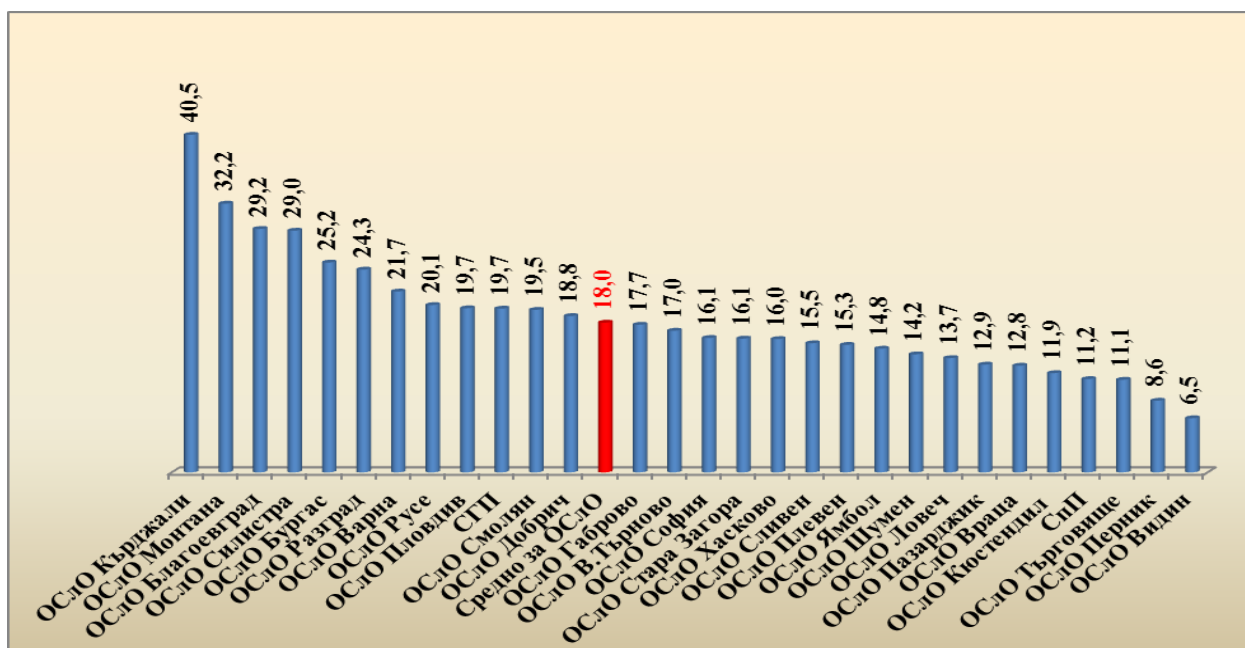
Фиг. 39. Оправдани лица с влязъл в сила съдебен акт спрямо всички лица с влязъл в сила съдебен акт за I шестмесечие на 2018 г.

През първото шестмесечие на 2018 г. броят на осъдените лица с влязъл в сила съдебен акт е намалял с 5,9% спрямо същия период на 2017 г. и с 5,3% спрямо 2016 г.



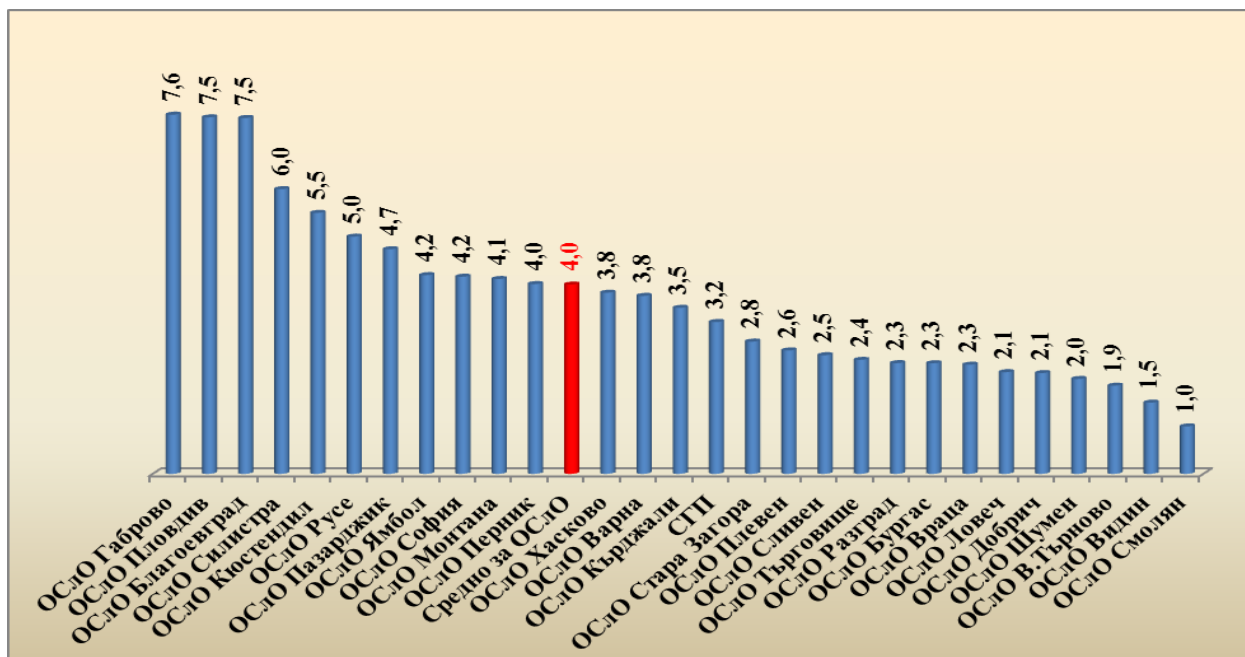
Фиг. 41. Среден брой оправдани лица с влязъл в сила съдебен акт на един прокурор в окръжните прокуратури през I шестмесечие на 2018 г.

15. РАЗСЛЕДВАНИ ДЕЛА ОТ СЛЕДОВАТЕЛИ В ОКРЪЖНИТЕ СЛЕДСТВЕНИ ОТДЕЛИ



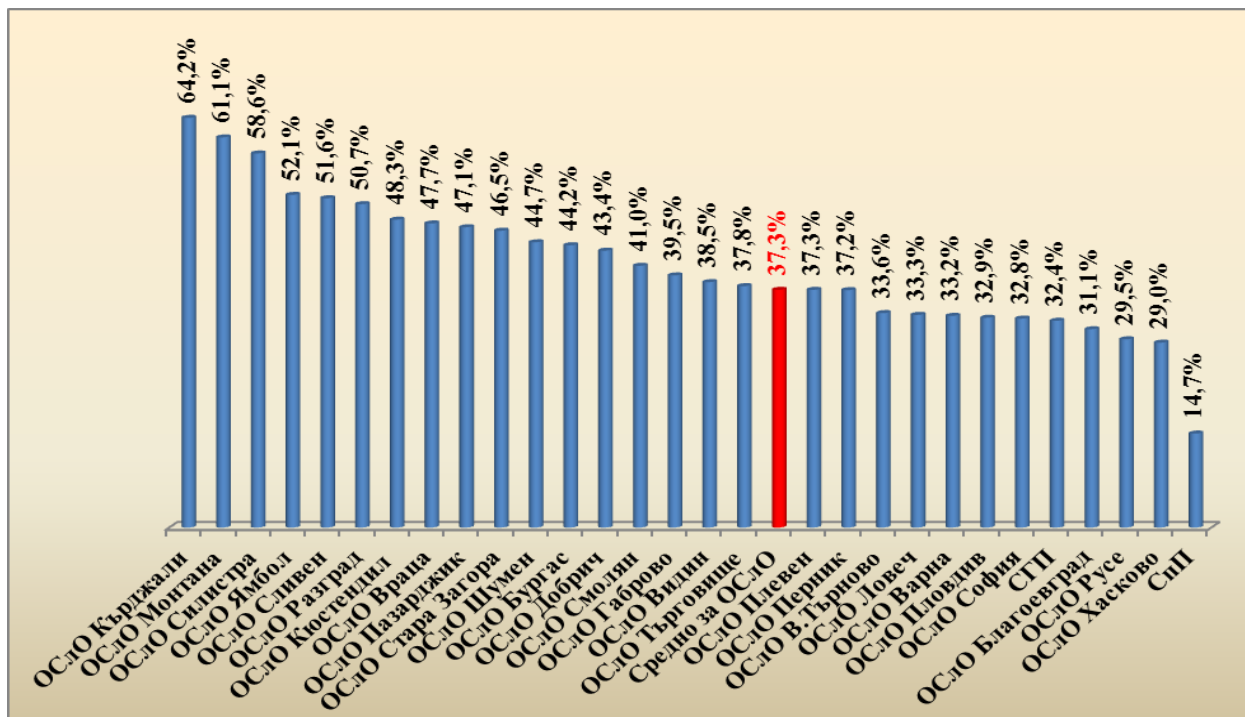
Фиг. 42 Среден брой разследвани досъдебни производства на един следовател в следствените отдели в окръжните прокуратури през I шестмесечие на 2018 г.

16. ВЪЗЛОЖЕНИ ДЕЛА НА СЛЕДОВАТЕЛИТЕ В ОКРЪЖНИТЕ СЛЕДСТВЕНИ ОТДЕЛИ ОТ ОКРЪЖНИТЕ ПРОКУРОРИ НА ОСНОВАНИЕ ЧЛ. 194, АЛ. 1, Т. 4 НПК



Фиг. 43. Възложени среден брой досъдебни производства на един следовател, в окръжните прокуратури на основание чл. 194, ал. 1, т. 4 НПК

17. ПРИКЛЮЧЕНИ ДОСЪДЕБНИ ПРОИЗВОДСТВА СПРЯМО РАЗСЛЕДВАНИТЕ ДЕЛА ОТ СЛЕДОВАТЕЛИТЕ В ОКРЪЖНИТЕ СЛЕДСТВЕНИ ОТДЕЛИ



Фиг. 44. Относителен дял на приключените ДП спрямо разследваните от следователите в окръжните следствени отдели в окръжните прокуратури

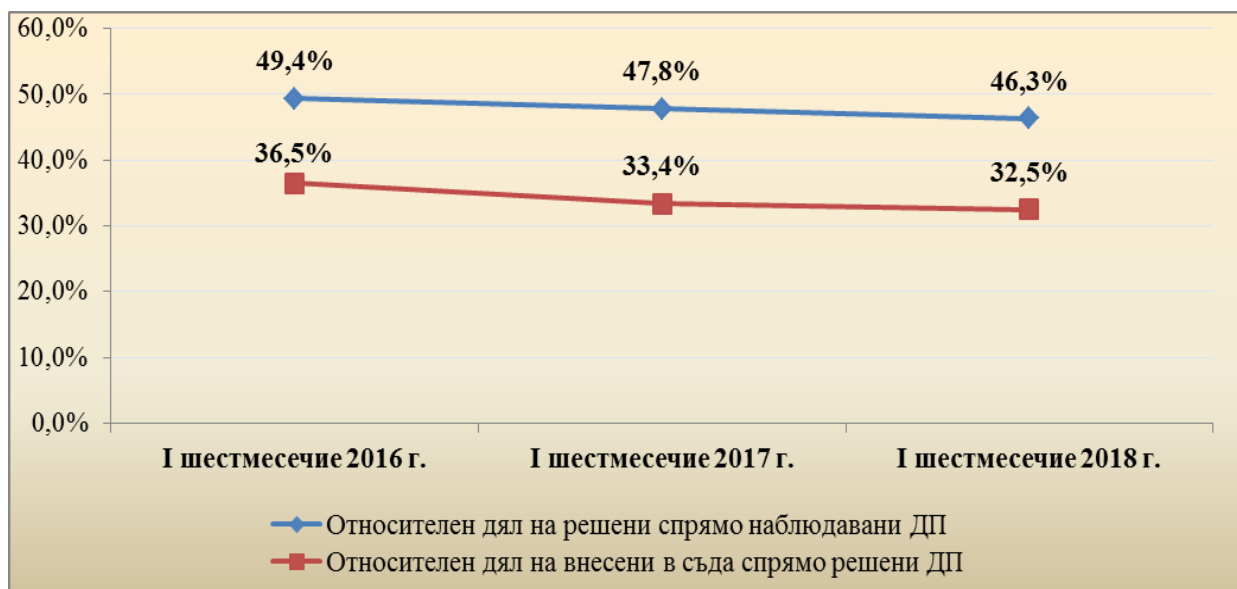
18. ДЕЛА ОТ ОСОБЕН ОБЩЕСТВЕН ИНТЕРЕС (ДООИ)¹⁴

18.1. Обобщени данни

Показатели	I шестмесечие 2016 г.	I шестмесечие 2017 г.	I шестмесечие 2018 г.
Наблюдавани ДП	13740	14395	16332
Новообразувани ДП	5951	5658	6936
Решени ДП	6782	6877	7563
Спрени ДП	1433	1412	1427
Прекратени ДП	2615	2876	3306
Прокурорски актове, внесени в съда	2476	2294	2460
Предадени на съд лица	2851	2757	2858
Върнати от съда дела на прокуратурата	103	125	79
Осъдени лица с влязъл в сила съдебен акт	2290	2298	2361
Оправдани лица с влязъл в сила съдебен акт	97	108	88

Данните за работата на прокуратурата по делата от особен обществен интерес през първото шестмесечие на 2018 г., сочат завишение на стойностите по почти всички показатели, но като цяло запазват тенденцията за сравнително константни нива на отчетените данни за тригодишния период.

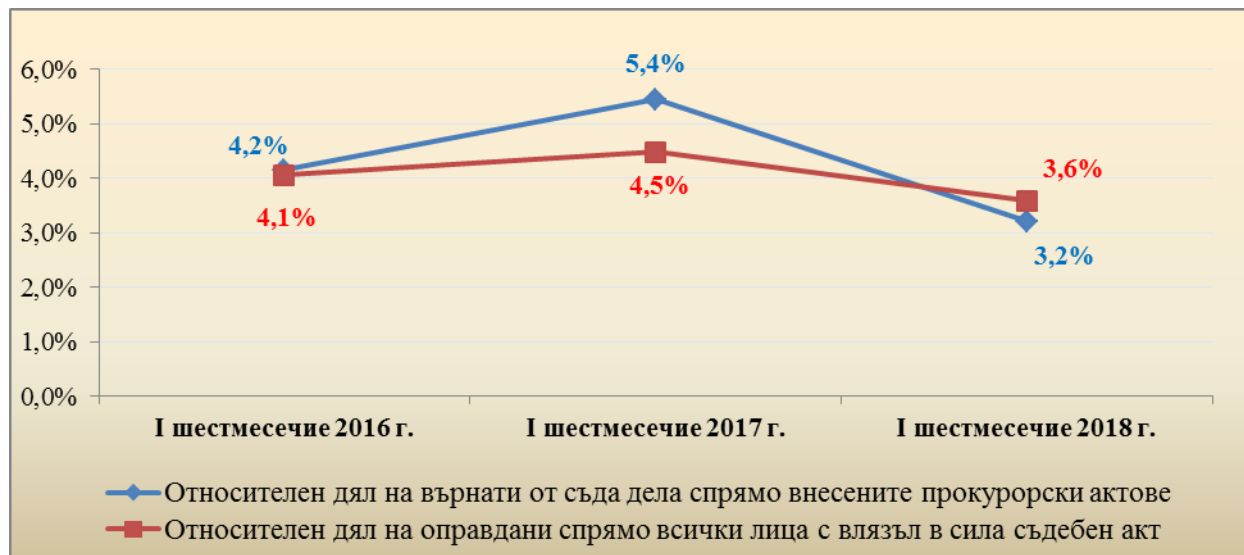
Ръст се отчита при броя на наблюдаваните досъдебни производства, като спрямо предходната 2017 г. той е с 13,5%, а спрямо 2016 г. с 18,9%. При новообразуваните досъдебни производства увеличението спрямо 2017 г. е с 22,6%, а спрямо 2016 г. с 16,6%. Увеличението при решените ДП е с 10% спрямо първото шестмесечие на 2017 г. и с 11,5% спрямо 2016 г.



Фиг. 45. Решени спрямо наблюдаваните ДООИ и внесени в съда спрямо решените ДООИ

¹⁴ Наказателни производства, образувани за престъпления, свързани с организирана престъпност, корупция, изпиране на пари, незаконосъобразно усвояване и управление на средства и имущество от фондове, принадлежащи на Европейския съюз или предоставени от тях на българската държава, други финансови и данъчни престъпления, незаконен трафик на хора и наркотични вещества, определени с Решение на ВСС по протокол № 39/8.10.2008 г., с което са приети Мерки за организацията на работата в съдилищата и прокуратурата по делата от особен обществен интерес.

Независимо от общия ръст на показателите по делата от особен обществен интерес за първото шестмесечие на 2018 г., през тригодишния период се наблюдава трайна тенденция на намаление на дела на решенията спрямо наблюдаваните досъдебни производства – 46,3% за 2018 г., 47,8% за 2017 г. и 49,4% за 2016 г. Делът на внесените в съда дела от особен обществен интерес, спрямо решенията през първото полугодие на 2018 г. е 32,5% и съпоставен с дела през същия период на предходните две години също отчита намаление.



Фиг. 46. Върнати дела от съда спрямо внесените прокурорски актове и оправдани лица с влязъл в сила съдебен акт спрямо всички лица с влязъл в сила съдебен акт

През първото полугодие на 2018 г., видно от абсолютните стойности посочени в таблицата по-горе, значително е намалал броят на върнатите от съда дела, спрямо същия период на предходните две години. Намалението спрямо 2017 г. е с 36,8%, а спрямо 2016 г. с 23,3%. Намаление се отчита и при относителния дял на върнатите от съда дела спрямо внесените в съда прокурорски актове.

Налице е обща тенденция на нарастване на броя на осъдените лица с влязъл в сила съдебен акт по ДООИ. Ръст се отчита, в сравнение с предходната година, при лицата осъдени за организирана престъпност, корупция, изпиране на пари и злоупотреби със средства на ЕС. За тригодишния период се запазва и ниският дял на оправдани лица спрямо всички лица, с влязъл в сила съдебен акт. По видове престъпления намаление на оправданите лица се отчита при ДООИ за данъчни престъпления, подправка на платежни инструменти и парични знаци, както и при незаконния трафик на хора и наркотици.

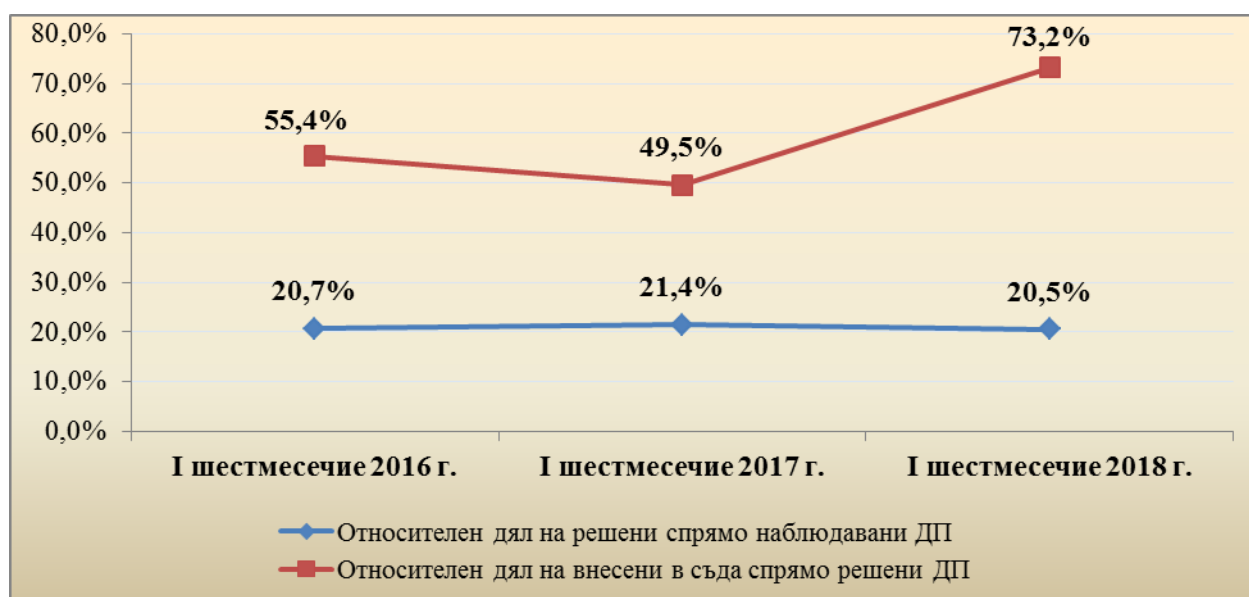
18.2. Организирана престъпност

Показатели	I шестмесечие 2016 г.	I шестмесечие 2017 г.	I шестмесечие 2018 г.
Наблюдавани ДП	401	518	619
Новообразувани ДП	89	78	100
Решени ДП	83	111	127
Спрени ДП	11	11	14
Прекратени ДП	21	18	23
Прокурорски актове, внесени в съда	46	55	93
Предадени на съд лица	155	219	223
Върнати от съда дела на прокуратурата	8	11	8
Осъдени лица с влязъл в сила съдебен акт	44	85	104
Оправдани лица с влязъл в сила съдебен акт	9	20	12

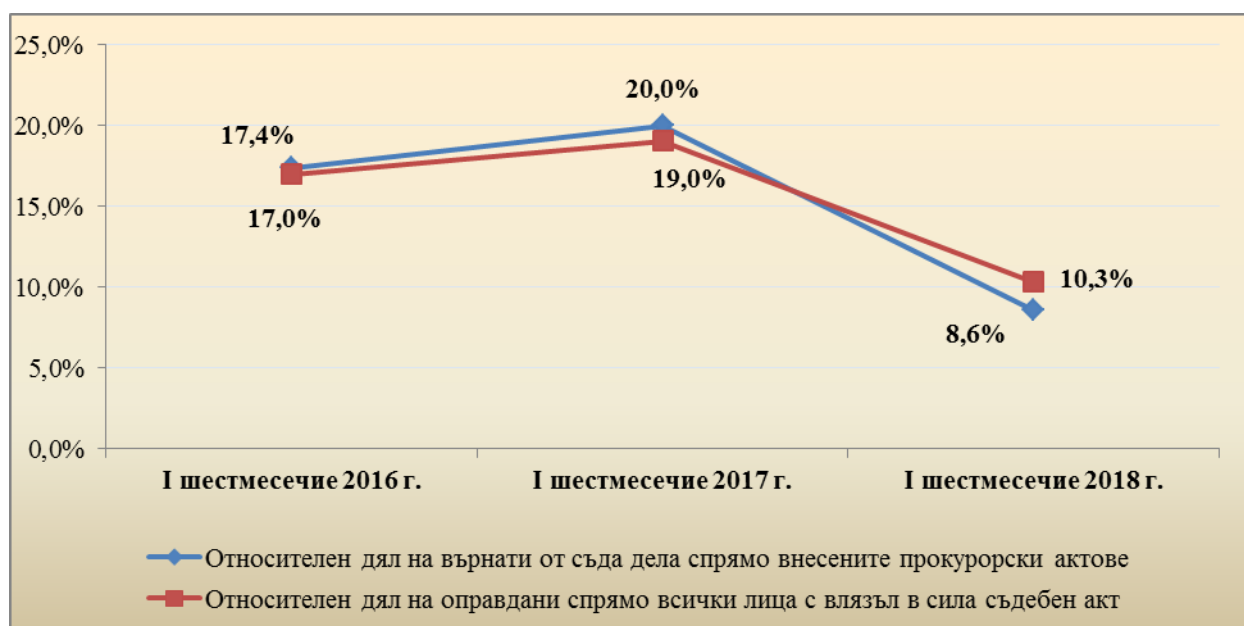
През първото шестмесечие на 2018 г., спрямо същия период на предходните две години и при престъпленията, свързани с организирана престъпност се запазва общата тенденция на увеличение на данните при по-голямата част от показателите, констатирана при всички дела от особен обществен интерес.

Увеличението на броя на наблюдаваните ДП е с 19,5% спрямо 2017 г. и с 54,4% спрямо 2016 г. Внесените в съда прокурорски актове през първото шестмесечие на 2018 г. са с 69,1% повече от тези внесени през същия период на 2017 г. и със 102,2% през 2016 г., респ. увеличение се отчита и в броя на предадените на съд лица (с 1,8% спрямо 2017 г. и с 43,9% спрямо 2016 г.).

Съотношението на решените ДП спрямо наблюдаваните през тригодишния период се запазва като сравнително постоянна величина. След спада през първото тримесечие на 2017 г. на делá на внесените в съда дела за организирана престъпност, спрямо решените дела, през настоящия отчетен период, този дял бележи значителен ръст.



Фиг. 47. Решени спрямо наблюдаваните ДП и внесени в съда спрямо решените ДП



Фиг. 48. Върнати дела от съда спрямо внесените прокурорски актове и оправдани лица с влязъл в сила оправдателен съдебен акт спрямо всички лица с влязъл в сила съдебен акт

Почти два пъти е намалял делът на върнатите от съда дела за организирана престъпност спрямо общия брой внесени прокурорски актове, спрямо дела, отчетен през 2017 г. Намаление от 7,1% се отчита и спрямо първото шестмесечие на 2016 г.

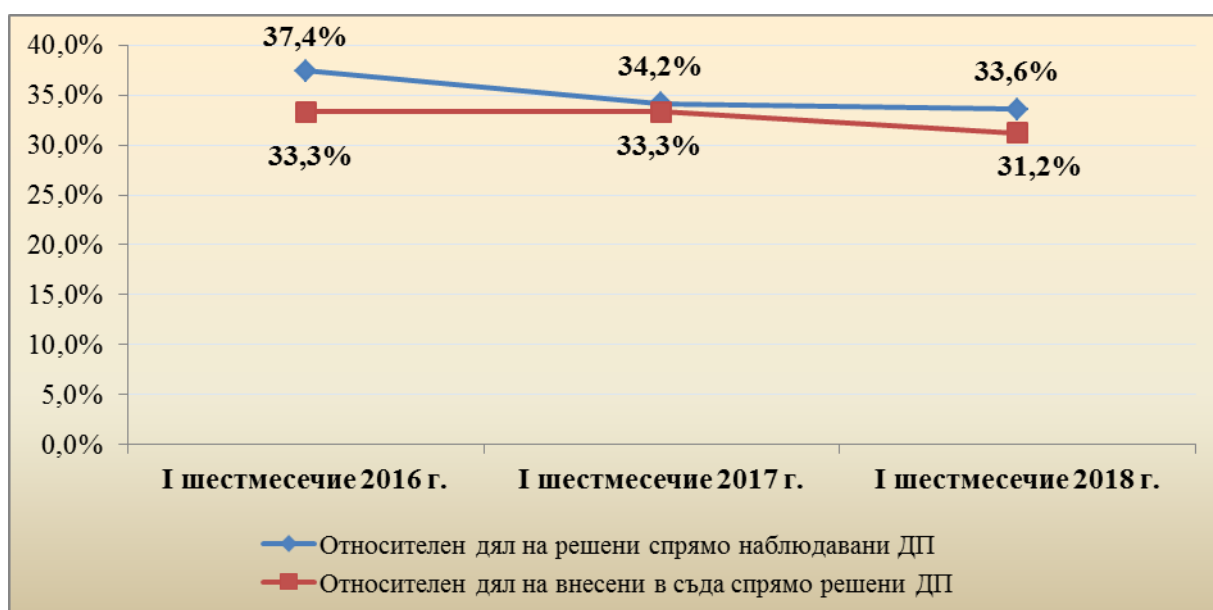
И през първото полугодие на 2018 г. се запазва тенденцията на увеличение на броя на осъдените лица, с влязъл в сила съдебен акт за организирана престъпност. Спрямо предходната година увеличението е с 22,4%, а спрямо 2016 г. – почти три пъти.

Значително е намалял и относителният дял на оправданите лица, с влязъл в сила съдебен акт, спрямо всички лица с влязъл в сила съдебен акт, като намалението спрямо предходната година е два пъти.

18.3. Корупция

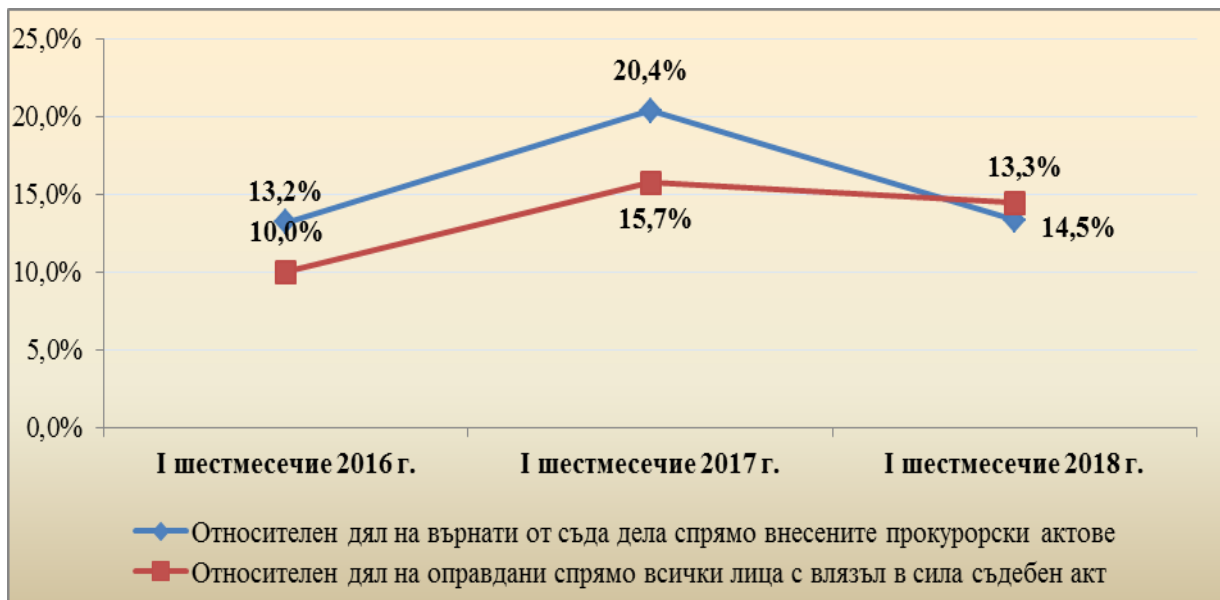
Показатели	I шестмесечие 2016 г.	I шестмесечие 2017 г.	I шестмесечие 2018 г.
Наблюдавани ДП	2059	2154	2147
Новообразувани ДП	430	561	475
Решени ДП	771	736	721
Спрени ДП	127	125	110
Прекратени ДП	349	320	318
Прокурорски актове, внесени в съда	257	245	225
Предадени на съд лица	306	297	284
Върнати от съда дела на прокуратурата	34	50	30
Осъдени лица с влязъл в сила съдебен акт	162	182	183
Оправдани лица с влязъл в сила съдебен акт	18	34	31

Данните, изведени за първото шестмесечие на 2018 г., отчитат намаление на броя на новообразуваните досъдебни производства за корупция, спрямо предходния отчетен период, като се доближават до тези, отчетени през 2016 г. За тригодишния период броят на наблюдаваните ДП е със сравнително близки стойности. Тенденцията за намаляване на броя на прекратените ДП се запазва и през този отчетен период. Намалява и броят на върнатите от съда дела, образувани за корупционни престъпления.



Фиг. 49. Решени спрямо наблюдаваните ДП и внесени в съда спрямо решените ДП

През тригодишния отчетен период не се наблюдава динамика при относителния дял на решените спрямо наблюдаваните досъдебни производства и на относителния дял на внесените в съда дела спрямо решените по същество ДП.



Фиг. 50. Върнати дела от съда спрямо внесените прокурорски актове и оправдани лица с влязъл в сила съдебен акт спрямо всички лица с влязъл в сила съдебен акт

През отчетния период намалява делът на върнатите от съда дела, спрямо внесените прокурорски актове. Намаление се наблюдава и на дела на оправданите лица спрямо всички лица с влязъл в сила съдебен акт.

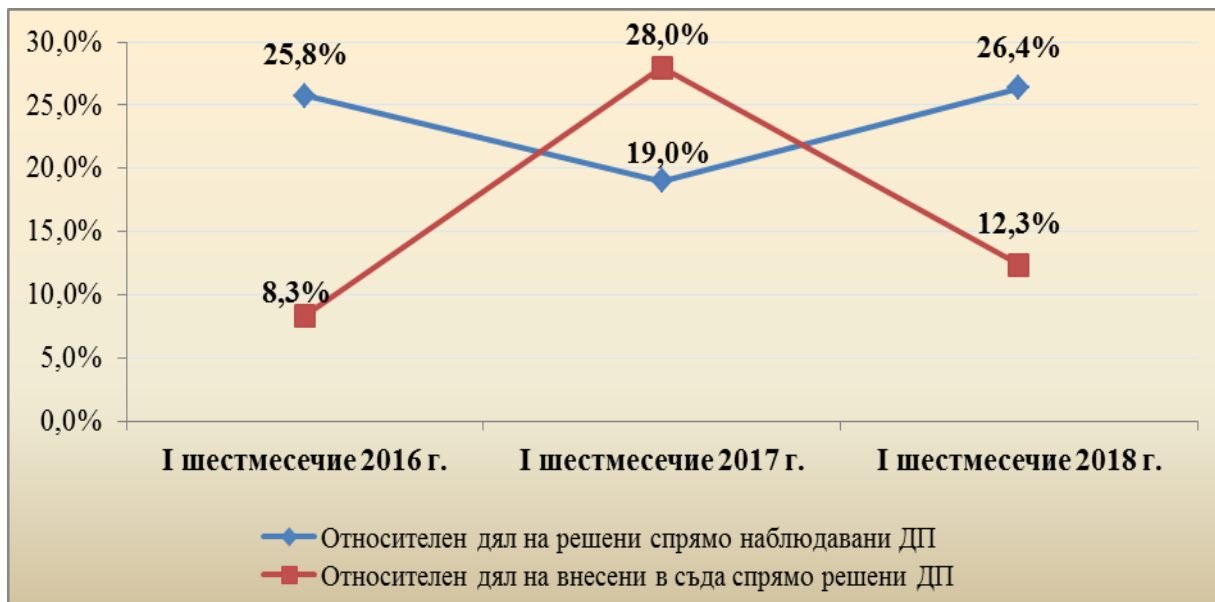
18.3. Изпиране на пари

Показатели	I шестмесечие 2016 г.	I шестмесечие 2017 г.	I шестмесечие 2018 г.
Наблюдавани ДП	233	263	307
Новообразувани ДП	23	50	67
Решени ДП	60	50	81
Спрени ДП	24	20	44
Прекратени ДП	26	19	21
Прокурорски актове, внесени в съда	5	14	10
Предадени на съд лица	11	30	26
Върнати от съда дела на прокуратурата	3	1	0
Осъдени лица с влязъл в сила съдебен акт	4	10	11
Оправдани лица с влязъл в сила съдебен акт	0	2	3

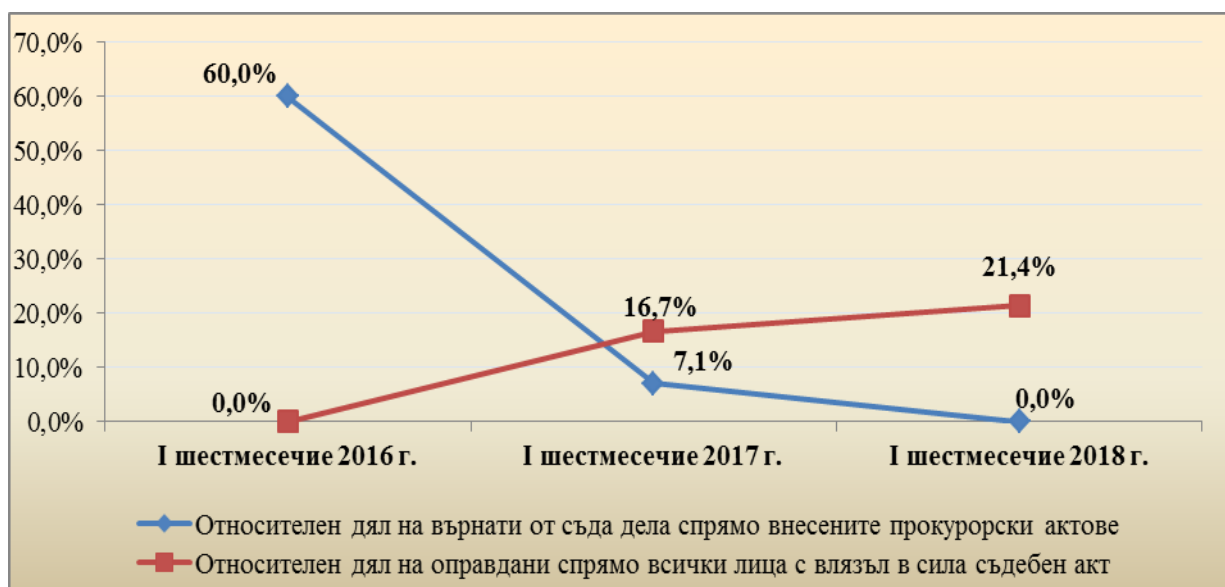
Данните за наблюдаваните досъдебни производства за изпиране на пари, за първото шестмесечие на 2018 г., сравнени със същия период на предходните две години, отчитат увеличение, съответно с 16,7% спрямо 2017 г. и с 31,8% спрямо 2016 г. Увеличение се отчита и при новообразуваните ДП, съответно с 34% спрямо 2017 г. и три пъти спрямо 2016 г.

Относителният дял на решените спрямо наблюдаваните ДП, образувани за изпиране на пари, също бележи ръст спрямо предходните две години, съответно със 7,4% спрямо 2017 г. и с 0,6% спрямо 2016 г.

Два пъти е увеличението на внесените в съда дела и на предадените на съд лица, спрямо данните за 2016 г., но спрямо 2017 г. по тези показатели се отчита намаление, съответно с 28,6% при прокурорските актове, внесени в съда и с 13,3% при предадените на съд лица.



Фиг. 51. Решени спрямо наблюдаваните ДП и внесени в съда спрямо решените ДП



Фиг. 52. Върнати дела от съда спрямо внесените прокурорски актове и оправдани лица с влязъл в сила съдебен акт спрямо всички лица с влязъл в сила съдебен акт

През отчетния период от съда на прокуратурата не е върнато нито едно дело за изпиране на пари.

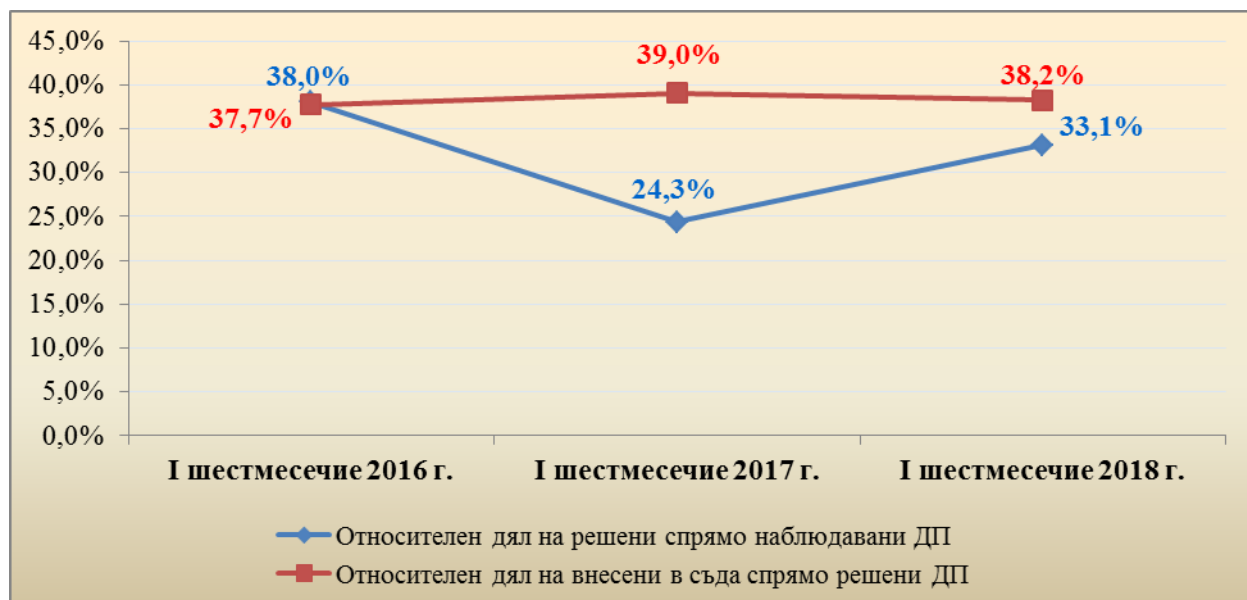
Тенденцията за увеличение на броя на осъдените лица, с влязъл в сила съдебен акт, както и на оправданите лица – се запазва и през първото шестмесечие на 2018 г.

18.4. Злоупотреби със средства на ЕС

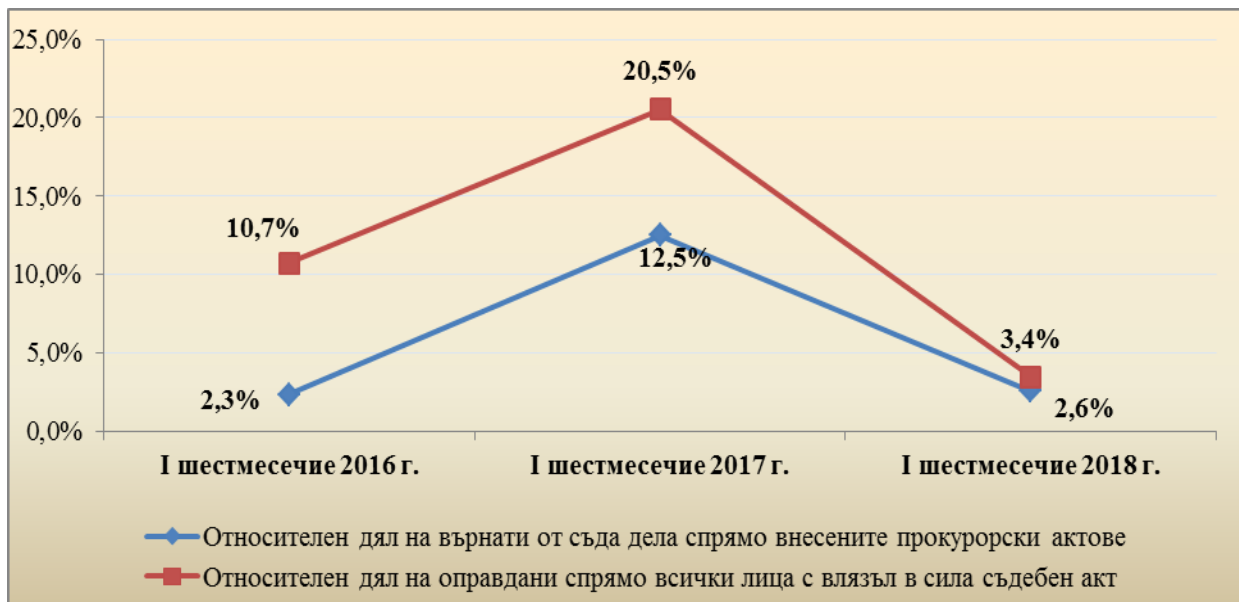
Показатели	I шестмесечие 2016 г.	I шестмесечие 2017 г.	I шестмесечие 2018 г.
Наблюдавани ДП	300	337	308
Новообразувани ДП	76	69	49
Решени ДП	114	82	102
Спрени ДП	16	8	9
Прекратени ДП	47	33	43
Прокурорски актове, внесени в съда	43	32	39
Предадени на съд лица	46	33	41
Върнати от съда дела на прокуратурата	1	4	1
Осъдени лица с влязъл в сила съдебен акт	25	31	28
Оправдани лица с влязъл в сила съдебен акт	3	8	1

Прегледът на данните по основните показатели, отчитащи дейността по досъдебните производства, образувани за злоупотреби при усвояването и управлението на средства и имущество от фондове на Европейския съюз или предоставени от тях на българската държава, като абсолютни стойности за първото шестмесечие на 2018 г., сравнени с данните за същите периоди от предходните две години, сочи на следните тенденции: намаление на общо наблюдаваните ДП, запазване на трайната тенденция на намаляване на новообразуваните ДП и увеличение на решените ДП, на внесените в съда прокурорски актове и на предадените на съд лица.

След спада през 2017 г. на относителния дял на решените спрямо наблюдаваните досъдебни производства, през първото шестмесечие на 2018 г. се отчита ръст от около 10%. Делът на внесените в съда прокурорски актове спрямо решените ДП през тригодишния период запазва сравнително близки стойности.



Фиг. 53. Решени спрямо наблюдаваните ДП и внесени в съда спрямо решените ДП



Фиг. 54. Върнати дела от съда спрямо внесените прокурорски актове и оправдани лица с влязъл в сила съдебен акт спрямо всички лица с влязъл в сила съдебен акт

През първото полугодие на 2018 г. значително е намалял дялът на върнатите от съда дела спрямо внесените прокурорски актове.

Значително намаление се отчита и при дела на оправданите лица спрямо всички лица с влязъл в сила съдебен акт.

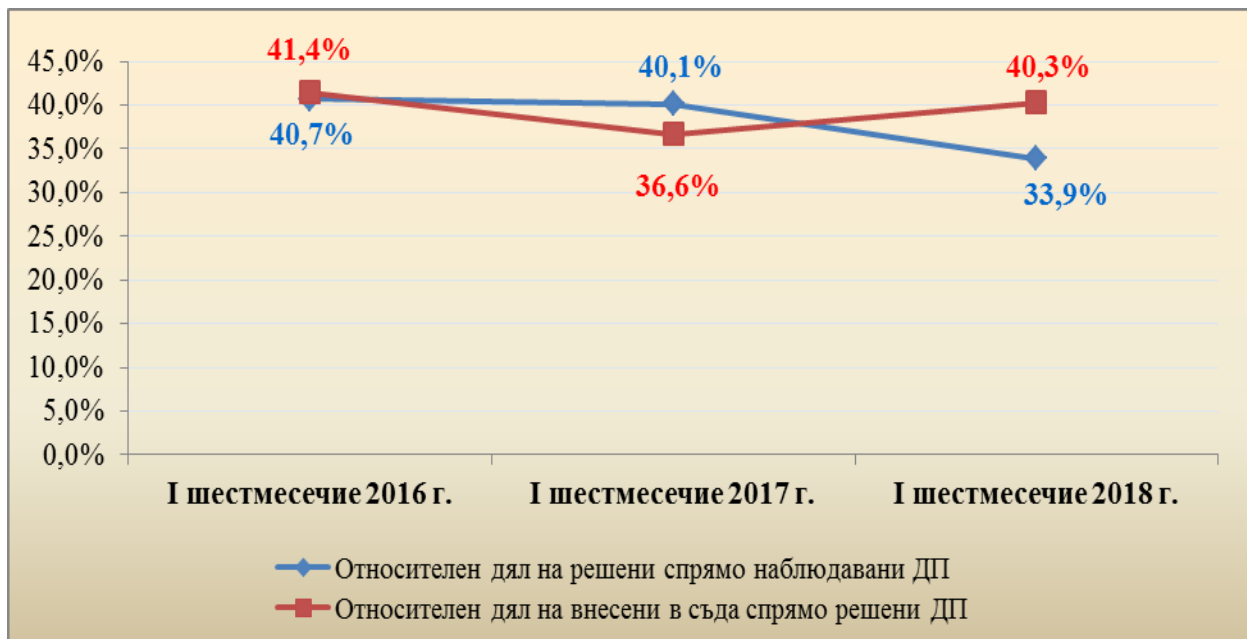
18.5. Данъчни престъпления

Показатели	I шестмесечие 2016 г.	I шестмесечие 2017 г.	I шестмесечие 2018 г.
Наблюдавани ДП	3504	3613	3418
Новообразувани ДП	1263	1145	1178
Решени ДП	1426	1449	1159
Спрени ДП	308	328	199
Прекратени ДП	484	538	443
Прокурорски актове, внесени в съда	591	531	467
Предадени на съд лица	653	568	503
Върнати от съда дела на прокуратурата	24	17	14
Осъдени лица с влязъл в сила съдебен акт	578	545	449
Оправдани лица с влязъл в сила съдебен акт	28	19	13

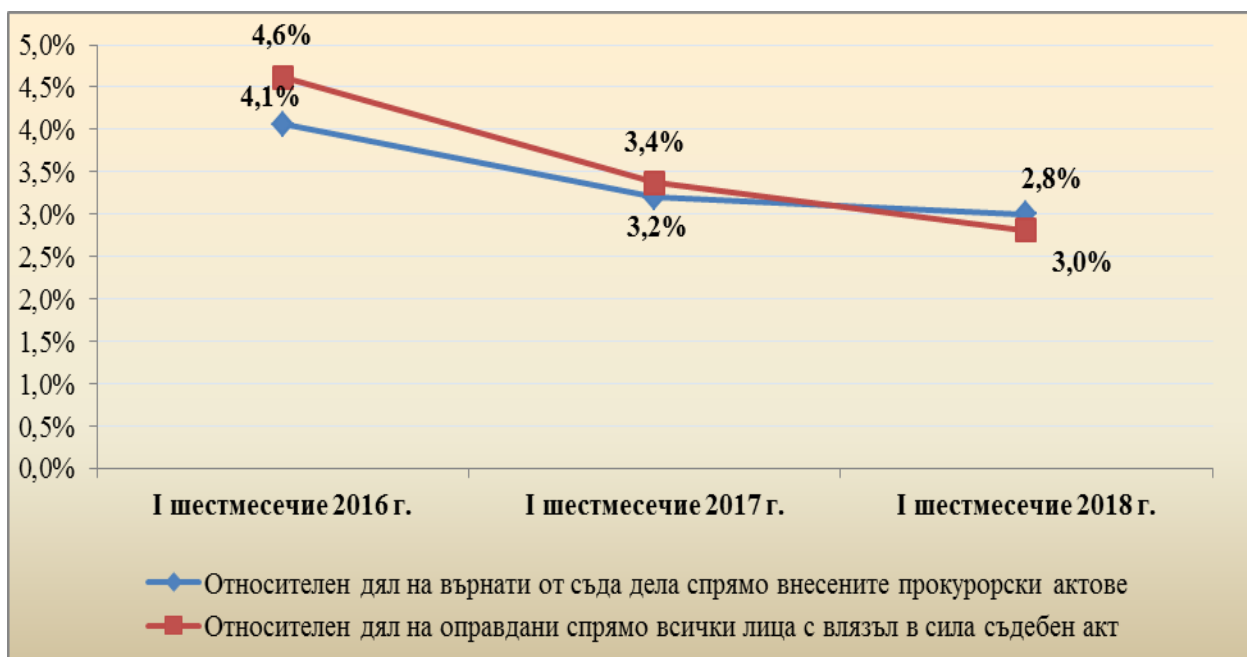
През първото шестмесечие на 2018 г. наблюдаваните досъдебни производства за данъчни престъпления са намалели с 5,1% спрямо 2017 г. и с 2,2% спрямо 2016 г. Минимално, обаче е нараснал броят на новообразуваните ДП, спрямо тези през 2017 г.

Намаление спрямо предходните две години, като абсолютна стойност, се отчита при решените досъдебни производства, респ. намалява и техният дял спрямо наблюдаваните ДП, образувани за данъчни престъпления.

Броят на внесените в съда прокурорски актове, както и на предадените на съд лица през първото шестмесечие на 2018 г. също намаляват, но техният дял спрямо общо решените ДП, сравнен с 2017 г., се е увеличил с около 4%.



Фиг. 55. Решени спрямо наблюдаваните ДП и внесени в съда спрямо решените ДП



Фиг. 56. Върнати дела от съда спрямо внесените прокурорски актове и оправдани лица с влязъл в сила съдебен акт спрямо всички лица с влязъл в сила съдебен акт

И през настоящия отчетен период се запазва тенденцията на намаление на броя на върнатите от съда дела, както и на дела им спрямо общо внесените в съда прокурорски актове.

Запазва се и тригодишната тенденция на намаление на оправданите лица с влязла в сила присъда и на дела им спрямо общо осъдените лица с влязла в сила присъда.

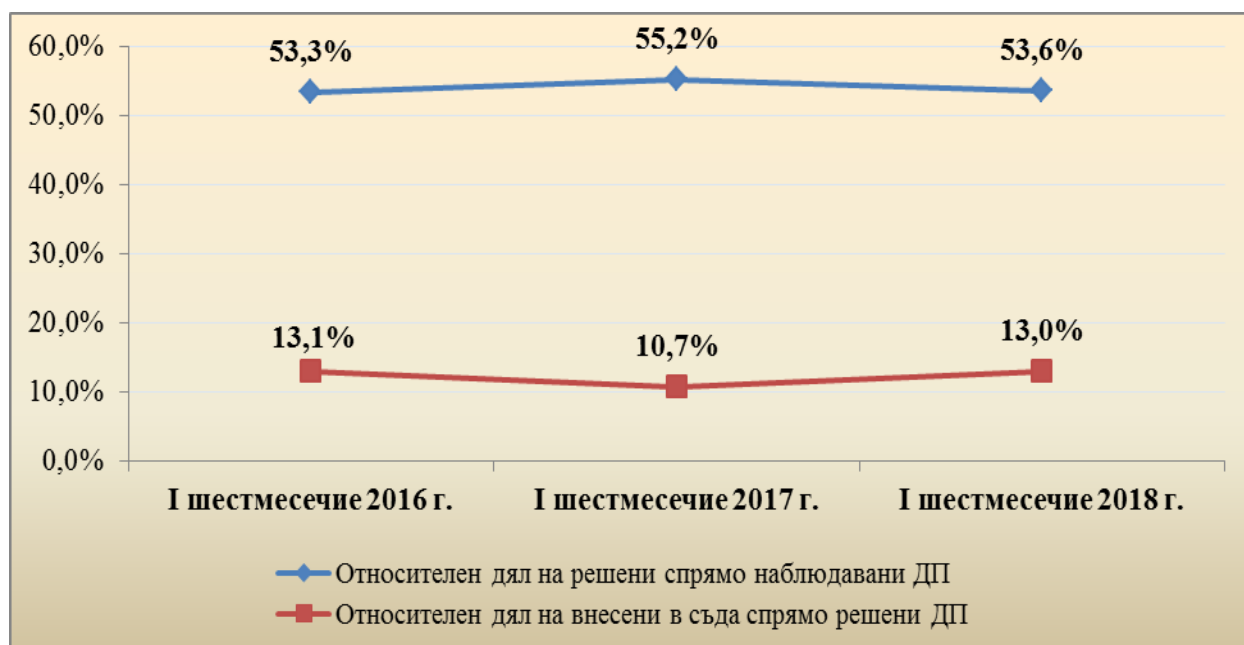
18.6. Подправяне на платежни инструменти и парични знаци

Показатели	I шестмесечие 2016 г.	I шестмесечие 2017 г.	I шестмесечие 2018 г.
Наблюдавани ДП	1810	1907	2014
Новообразувани ДП	788	714	780
Решени ДП	965	1053	1079
Спрени ДП	658	648	680
Прекратени ДП	175	277	223
Прокурорски актове, внесени в съда	126	113	140
Предадени на съд лица	155	131	168
Върнати от съда дела на прокуратурата	2	8	1
Осъдени лица с влязъл в сила съдебен акт	137	120	140
Оправдани лица с влязъл в сила съдебен акт	12	4	4

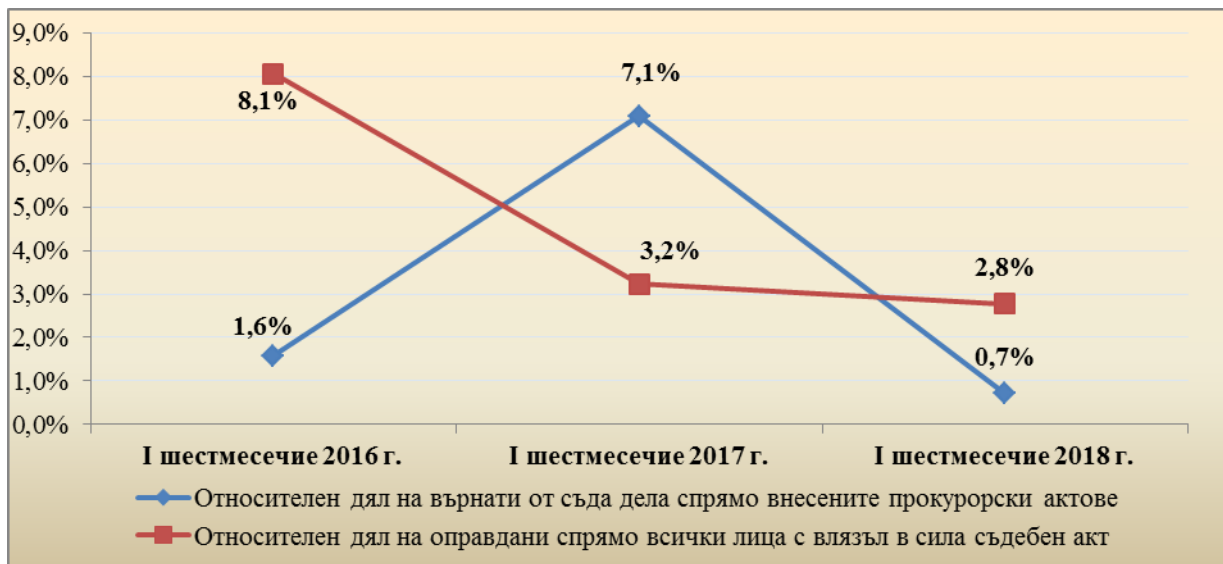
През първото шестмесечие на 2018 г. се отчита ръст на данните при наказателните производства, образувани за подправяне на платежни инструменти и на парични знаци, спрямо данните за предходните две години по повечето от основните показатели – наблюдавани ДП, новообразувани ДП, решени ДП, прокурорски актове, внесени в съда, предадени на съд лица и осъдени лица, с влязъл в сила съдебен акт,

Относителният дял на решените спрямо наблюдаваните ДП е сравнително константна величина за тригодишния отчетен период. С близки стойности е и дялът на внесените в съда дела за подправяне на платежни инструменти, спрямо решените досъдебни производства.

Значително е намалял броят на върнатите от съда дела, спрямо същия период на 2017 г., респ. дялът им спрямо внесените прокурорски актове рязко спада.



Фиг. 57. Решени спрямо наблюдаваните ДП и внесени в съда спрямо решените ДП



Фиг. 58. Върнати дела от съда спрямо внесените прокурорски актове и оправдани лица с влязъл в сила съдебен акт спрямо всички лица с влязъл в сила съдебен акт

Намалява делът на оправданите спрямо всички лица с влязъл в сила съдебен акт, като намалението спрямо 2016 г. е значително – с 5,3%.

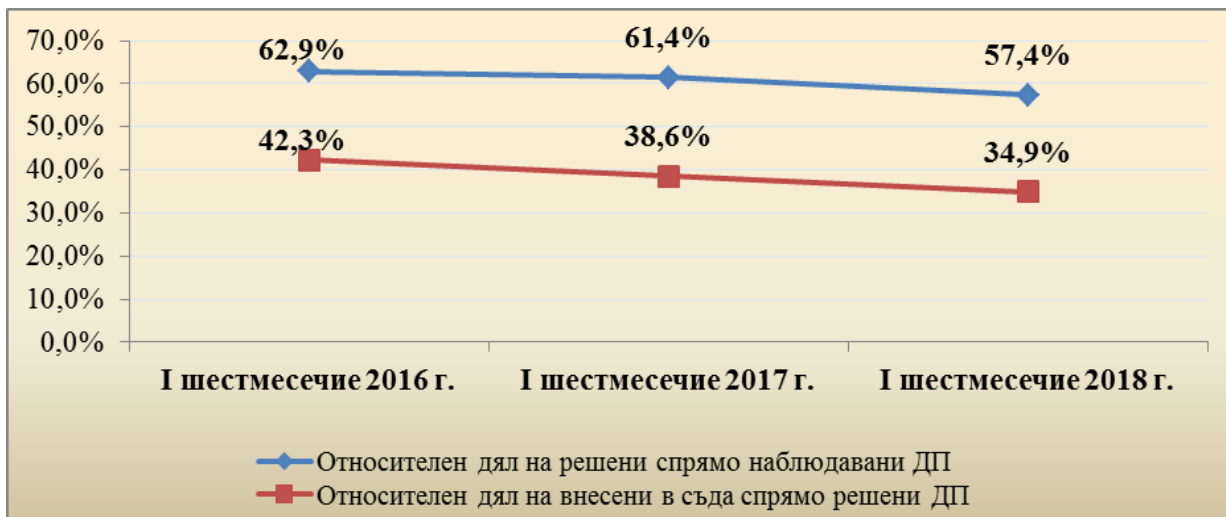
18.7. Незаконен трафик на наркотици

Показатели	I шестмесечие 2016 г.	I шестмесечие 2017 г.	I шестмесечие 2018 г.
Наблюдавани ДП	5211	5386	7289
Новообразувани ДП	3233	3017	4251
Решени ДП	3276	3309	4185
Спрени ДП	261	241	327
Прекратени ДП	1485	1648	2206
Прокурорски актове, внесени в съда	1385	1277	1462
Предадени на съд лица	1476	1432	1579
Върнати от съда дела на прокуратурата	26	30	25
Осъдени лица с влязъл в сила съдебен акт	1318	1297	1421
Оправдани лица с влязъл в сила съдебен акт	27	21	22

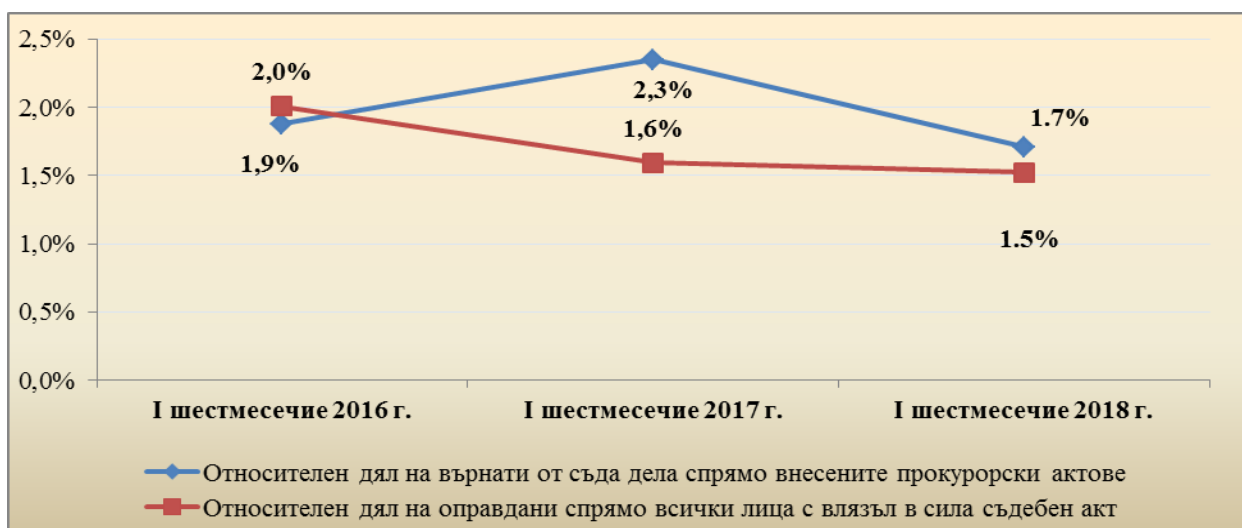
Констатираното в предходни отчетни периоди значително нарастване на новообразуваните и на наблюдаваните досъдебните производства, образувани за незаконен трафик на наркотици, се наблюдава и през първото полугодие на 2018 г. Увеличението при наблюдаваните ДП е с 35,3% спрямо 2017 г. и с 39,9% спрямо 2016 г., а при новообразуваните ДП това увеличение е съответно с 40,9% спрямо 2017 г. и с 31,5% спрямо 2016 г.

Увеличение има и при решенията от прокурор досъдебни производства, което спрямо първото полугодие на 2017 г. е с 26,5%, а спрямо 2016 г. с 27,7%, както и при броя на внесените в съда прокурорски актове (14,5% спрямо 2017 г.; 5,6% спрямо 2016 г.). Увеличава се и броят на предадените на съд лица.

Въпреки отчетеното завишаване на данните по основни показатели (наблюдавани ДП, решени ДП и внесени в съда дела) при наказателните производства, образувани за незаконен трафик на наркотици, през първото шестмесечие на 2018 г. се наблюдава минимално намаление на относителния дял на решенията ДП спрямо общо наблюдаваните ДП и на внесените в съда – спрямо решенията ДП. През настоящият отчетен период се наблюдава значително увеличение на броя на прекратените ДП.



Фиг. 59. Решени спрямо наблюдаваните ДП и внесени в съда спрямо решените ДП



Фиг. 60. Върнати дела от съда спрямо внесените прокурорски актове и оправдани лица с влязъл в сила съдебен акт спрямо всички лица с влязъл в сила съдебен акт

Намалява дялът на върнатите от съда дела спрямо внесените прокурорски актове. Трайна тенденция на намаление, за тригодишния период, се отчита и при делата на оправданите лица спрямо всички лица, с влязъл в сила съдебен акт.

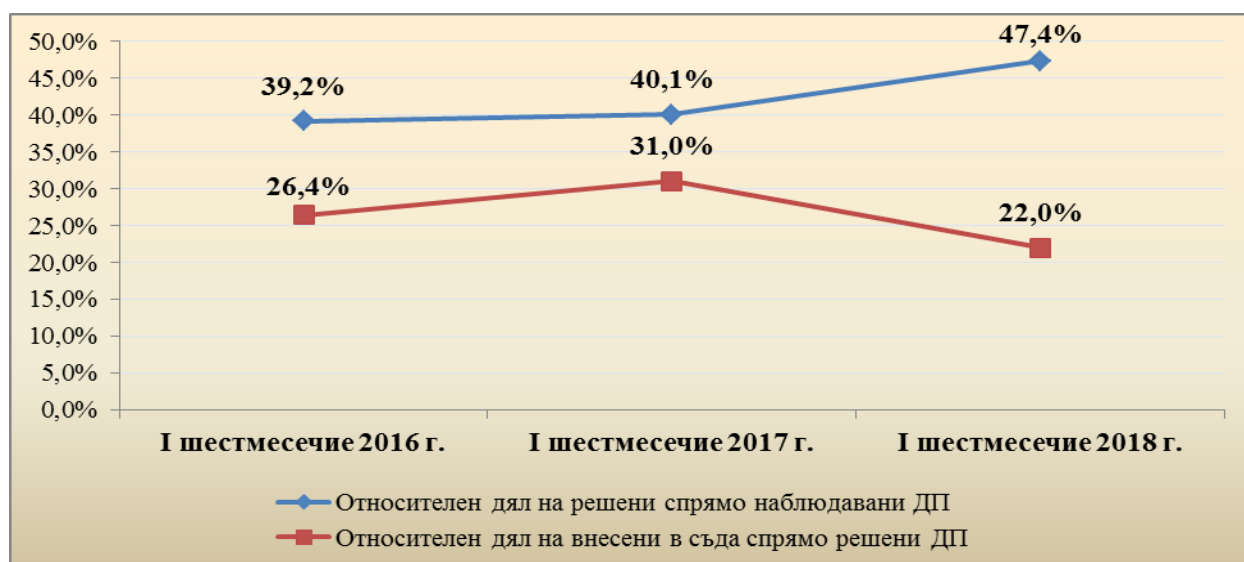
18.8. Незаконен трафик на хора

Показатели	I шестмесечие 2016 г.	I шестмесечие 2017 г.	I шестмесечие 2018 г.
Наблюдавани ДП	222	217	230
Новообразувани ДП	49	24	36
Решени ДП	87	87	109
Спрени ДП	28	31	44
Прекратени ДП	28	23	29
Прокурорски актове, внесени в съда	23	27	24
Предадени на съд лица	49	47	34
Върнати от съда дела на прокуратурата	5	4	0
Осъдени лица с влязъл в сила съдебен акт	22	28	25
Оправдани лица с влязъл в сила съдебен акт	0	0	2

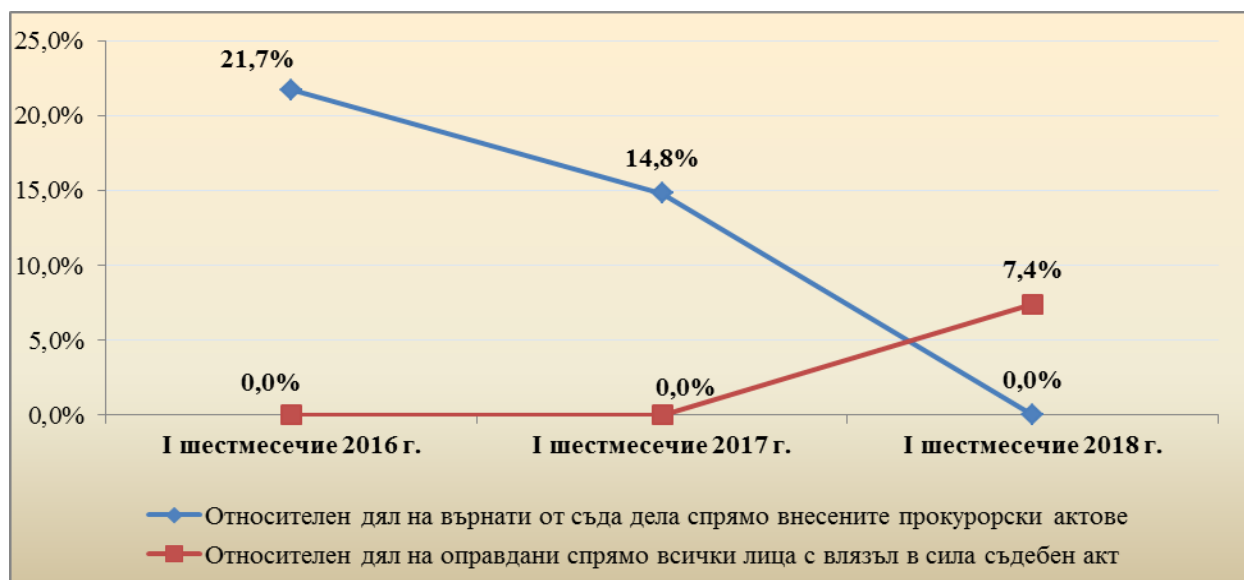
През първото шестмесечие на 2018 г. наблюдаваните досъдебни производства за незаконен трафик на хора са се увеличили спрямо същия период на предходните две години, увеличен е и броят на решените ДП. Увеличение спрямо предходната година се отчита и при новообразуваните досъдебни производства за трафик на хора.

Увеличава се дялът на решените спрямо наблюдаваните ДП, като увеличението спрямо предходната година е със 7,3%, а спрямо 2016 г. – с 8,2%. Намалява дялът на внесените в съда актове спрямо решените ДП.

Пострадалите лица от незаконния трафик на хора са общо 339 (366; 295), от тях 51 непълнолетни (23; 16) и 2 (4; 3) малолетни. Жените са 291 (319; 264), от които 48 непълнолетни (22; 14). Мъжете са 48 (47; 31), от които 3 непълнолетни лица (1; 2) и 1 малолетно лице (4; 3).



Фиг. 61. Решени спрямо наблюдаваните ДП и внесени в съда спрямо решените ДП



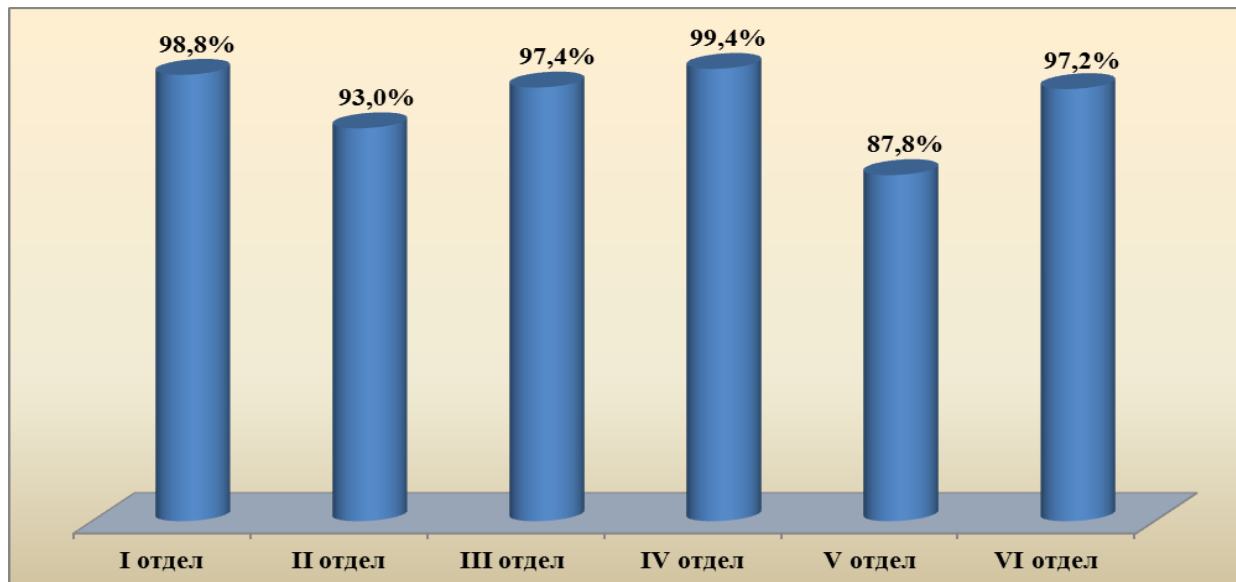
Фиг. 62. Върнати дела от съда спрямо внесените прокурорски актове и оправдани лица с влязъл в сила съдебен акт спрямо всички лица с влязъл в сила съдебен акт

През отчетния период няма нито едно дело за незаконен трафик на хора, върнато от съда на прокуратурата.

Спрямо две лица са постановени оправдателни присъди, влезли в сила, както и минимално е намалял броят на осъдените лица, спрямо същия период на предходната 2017 г., което води до промяна в нулевите стойности на графиката, отчитаща относителния дял на оправданите спрямо всички лица с влязъл в сила съдебен акт.

19. ДЕЙНОСТ НА ВЪРХОВНАТА КАСАЦИОННА ПРОКУРАТУРА (ВКП)

През първото шестмесечие на 2018 г. прокурорите от ВКП са работили общо по 16 432 преписки, от които 8 968 новообразувани. Решените преписки са 15 986, от които 685 инстанционни. В срок от 1 месец са решени 99,7% от общо решените преписки. На специален надзор са взети 53 досъдебни производства.



Фиг. 63. Относителен дял на решените към общия брой преписки по отдели във ВКП за I шестмесечие на 2018 г.

Средна натовареност на един прокурор от ВКП	I шестмесечие 2016 г.	I шестмесечие 2017 г.	I шестмесечие 2018 г.
Среден брой преписки	155,5	167,8	211,1
Среден брой участия в съдебни заседания по НСН	9,4	8,3	10,8
Среден брой участия в съдебни заседания по ГСН	7	4,3	5,0

И през първото полугодие на 2018 г. продължава тенденцията на нарастване на средния брой преписки на един прокурор във Върховната касационна прокуратура, като увеличението спрямо отчетния период на предходната година е с 25,8%, а спрямо 2016 г. с 35,8%. Отчетеният ръст от една страна е резултат от увеличението на общия брой на наблюдаваните преписки през отчетните периоди, и от друга на намалението на броя на реално работилите прокурори във ВКП – 77,8 през първото шестмесечие на 2018 г., при 85,5 и 88,6, за същия период, съответно през 2017 г. и 2016 г.

Ръст се отчита и при средния брой участия на прокурорите от ВКП в съдебни заседания по НСН и по ГСН.

20. ДЕЙНОСТ НА ВЪРХОВНАТА АДМИНИСТРАТИВНА ПРОКУРАТУРА (ВАП) И НА ТЕРИТОРИАЛНИТЕ ПРОКУРАТУРИ ПО АДМИНИСТРАТИВНИЯ НАДЗОР ЗА ЗАКОННОСТ

Административен надзор за законност – Върховна административна прокуратура

<i>Отдели</i>	<i>Общ брой преписки</i>	<i>Новообразувани за периода</i>	<i>Общ брой решени преписки</i>	<i>Подадени протести до съда</i>
Общо за ВАП	1582	898	1542	38
Отдел 01 „АСН“	274	251	271	5
Отдел 02 „НЗ“	1308	647	1271	33

Броят на решените преписки за първото полугодие на 2018г. спрямо общия им брой за отдел 01 „АСН“ е 98,9%, а за отдел 02 „НЗ“ е 97,2%.

<i>Средна натовареност на един прокурор от ВАП</i>	<i>I шестмесечие 2017 г.</i>	<i>I шестмесечие 2018 г.</i>
Среден брой административни дела	222	215
Среден брой преписки по НЗ	184	145

Средният брой административни дела на прокурор от административно-съдебния надзор през отчетния период е намалял с 3,2% спрямо същия период на 2017г., а средната натовареност на един прокурор от надзора за законност - с 21,2%.

Административен надзор за законност – териториални прокуратури

<i>Вид надзор</i>	<i>Общ брой преписки</i>	<i>Новообразувани за периода</i>	<i>Общ брой решени преписки</i>	<i>Подадени предложения и протести</i>
„АСН“	2958	2756	2823	138
„НЗ“	4015	3642	3261	1033

През настоящия отчетен период броят на решените преписки спрямо общия им брой за „АСН“ е 95,4%, а за „НЗ“ е 81,2%.

<i>Средна натовареност на един прокурор от териториалните прокуратури</i>	<i>I шестмесечие 2017 г.</i>	<i>I шестмесечие 2018 г.</i>
Среден брой административни дела на прокурор от АСН	127	71
Среден брой преписки на прокурор от НЗ	18	11

За първото полугодие на 2018г. средната натовареност на един прокурор от административно-съдебния надзор е спаднала с 44% спрямо същия период на 2017 г., а средната натовареност на един прокурор от надзора за законност е намаляла с 39%.

21. ДЕЙНОСТ НА НАЦИОНАЛНАТА СЛЕДСТВЕНА СЛУЖБА И СЛЕДСТВЕНИТЕ ОТДЕЛИ В ОКРЪЖНИТЕ ПРОКУРАТУРИ

Специализиран следствен отдел	Досъдебни производства и следствени поръчки (брой)		Следователи
	Разследвани досъдебни производства (ДП)	Следствени поръчки (СП)	
Зам.-директори	2	0	3
Отдел 01	68	13	16
Отдел 02	83	14	17
Отдел 03	86	39	17
Отдел 04	107	9	16
ОБЩО:	346	75	69

Период	Всичко разследвани ДП		Среден брой разследвани ДП от един следовател		Среден брой приключени и изпратени ДП на прокурор от един следовател		Среден брой приключени и изпратени на прокурор с мнение за съд ДП от един следовател	
	НСлС	ОСлО	НСлС	ОСлО	НСлС	ОСлО	НСлС	ОСлО
I шестмесечие 2016 г.	266	5277	3,37	15,16	1,04	6,68	0,29	1,50
I шестмесечие 2017 г.	221	5277	3,11	15,75	0,76	5,70	0,14	1,35
I шестмесечие 2018 г.	346	5862	5,01	17,82	0,84	6,64	0,20	1,29

През първото полугодие на 2018 г. в *Националната следствена служба (НСлС)* са разследвани общо 346 ДП, в т.ч.:

✓ **неприключени от минал период** – 120 ДП (което съставлява 34,7% от общо разследваните);

✓ **новообразувани** са 39, **превъзложени** (получени от други служби и отдели) – 175, или общо 214 ДП (61,9% от разследваните);

✓ **продължени** (възобновени и върнати с указания) – 12 (3,5% от разследваните).

От възложените на НСлС, през първото полугодие на 2018 г., 214 досъдебни производства, 211 са на основание чл. 194, ал. 2, изр. 2 НПК и 3 ДП – на основание чл. 194, ал. 2, изр. 1 НПК.

Приключено е разследването по общо 58 ДП (16,8% от общо разследваните). От тях със съответен заключителен акт по чл. 235 НПК:

✓ **с мнение за съд** – 14 ДП (24,1% от приключените). По тях, в качеството на обвиняеми, са били привлечени 25 лица, от които – 22 пълнолетни български граждани и трима чужденци. Нанесени са щети в размер на 6 623 505, 31 лв.;

✓ **с мнение за прекратяване** – общо 20 ДП (34,5% от приключените), в т.ч. за прекратяване на основание чл. 24, ал. 1, т. 1 НПК – 9 ДП (15,5% от приключените) и за прекратяване на друго основание по НПК – 11 ДП (19% от приключените);

✓ **с мнение за спиране** – общо 21 ДП (26,2% от приключените), от които за спиране на основание чл. 244, ал. 1, т. 2 НПК – 4 ДП (6,9% от приключените) и за спиране на други основания от НПК – 17 ДП (29,3% от приключените);

✓ по компетентност е изпратено едно досъдебно производство на Специализираната прокуратура, а 2 ДП са обединени.

Към 30.06.2018 г. неприключени са останали 288 дела, което съставлява 83,2% от общия брой разследвани досъдебни производства през първото полугодие на 2018 г.

През отчетния период средномесечно, в НСлС, са работили 69 следователи, които са провели разследване по общо 346 дела и по възложени за изпълнение 75 международни следствени поръчки (СП), или общо 421 броя. На един следовател се падат средно по 6,1 разследвани ДП и СП, по 1,5 приключени ДП и СП и по 0,2 изпратени с мнение за съд дела.

Обемът на работа в НСлС е нараснал в сравнение с предходните две години, което се дължи на големия брой, възложени за разследване досъдебни производства по реда на чл. 194, ал. 2, изр. 2 НПК. През първото полугодие на 2018 г. на следователите в НСлС са възложени общо 214 ДП, което е пет пъти повече от възложените през същия период на предходната година. За сравнение, възложените дела на НСлС през първото полугодие на 2017 г. са били 42, а за 2016 г. – 30.

Средният брой разследвани досъдебни производства, от един следовател в НСлС, през първото шестмесечие на 2018 г. се е увеличил с 5 ДП, като през 2017 г. е бил 3,1 ДП, а през 2016 г. – 3,4 ДП.

Средният брой разследвани ДП и СП от един следовател в НСлС през настоящия отчетен период също се е увеличил, но е намалял броят на приключените ДП и СП. Намалял е и броят на молбите за правна помощ. В таблицата е направено сравнение за последните три години (първо полугодие на 2016 – първо полугодие на 2018 г.):

I шестмесечие	Досъдебни производства	Следствени поръчки	Среден брой разследвани ДП и СП от един следовател	Среден брой приключени и изпратени на прокурор ДП и приключени СП от един следовател	Среден брой приключени с мнение за съд ДП от един следовател
2016 г.	266	103	4,67	1,99	0,29
2017 г.	221	109	4,65	1,83	0,14
2018 г.	346	75	6,10	1,54	0,20

През първото полугодие на 2018 г. в НСлС, в следствените отдели при окръжните прокуратури, СПП и Специализирана прокуратура са разследвани общо 6 208 досъдебни производства, от тях 3 594 са останали неприключени от 2017 г., 1 198 са новообразувани, 702 са превъзложени (получени от други ведомства и отдели), 39 са образувани чрез разделяне, по 675 е продължено разследването (възобновени и върнати с указания).

Приключени са 2242 ДП, от които 437 с мнение за съд. В качеството на обвиняеми са привлечени 638 лица, от които 43 непълнолетни български граждани, 581 пълнолетни и 14 чужденци.

Към 01.07.2018 г. в НСлС и ОСлО са останали на производство 3 969 неприключени досъдебни производства, което съставлява 63,4 % от общия брой разследвани досъдебни производства през първото полугодие на 2018 г.

Броят на възложените и възобновените досъдебни производства е 2 197 и е значително по-голям в сравнение със същия период на 2017 г. (1 699 бр.).

Най-голям е обемът на разследванията за престъпления по глава пета от НК „Престъпления против собствеността“ (чл. 194 – чл. 218в НК) – 1 463 престъпления, по глава втора „ Престъпления против личността“ (чл. 115 – чл. 161 НК) – 1 352 и по глава седма „Престъпления против финансовата, данъчната и осигурителната системи“ (чл. 253 – чл. 260в НК) – 1 289 престъпления.

В сравнение с първото полугодие на предходните две години са разследвани повече досъдебни производства – 6 208 (5 498 през 2017 г. и 5 543 през 2016 г.), приключени са 2

242 (1 964 през 2017г. и 2 408 през 2016г.). С мнение за съд са изпратени по-малко ДП – 437 (461 през 2017 г. и 544 през 2016 г.).

Увеличението се дължи на по-големия брой останали ДП от минал период (с 200 повече в сравнение със същия период на 2017 г.), по-голям е и броят на новообразуваните и превъзложените ДП (с 415 повече в сравнение същия период на 2017 г.), възобновените ДП са със 111 повече.

През първото шестмесечие на 2018 г. средната натовареност на следователите нараства в сравнение с предходните 2 години. През 2016 г. тя е била 15,16 ДП и 15,75 ДП – през 2017 г. През първото полугодие на 2018 г. средно на един следовател в следствените отдели при окръжните прокуратури, СГП и Специализирана прокуратура се падат 17,82 разследвани, 6,64 приключени и 1,29 приключени с мнение за съд досъдебни производства.

През отчетния период най-натоварени са били следствените отдели при ОП Кърджали, ОП Монтана и ОП Силистра, а най-малко натоварени – следствените отдели при ОП Видин, ОП Перник и ОП Враца.



Изведените данни за дейността на Прокуратурата на Република България за първото шестмесечие на 2018 г. и статистическият им анализ дават основание за следните изводи относно образуването, движението и резултатността по преписките и делата по основни показатели, по натовареността на прокурорите и следователите, както и по делата от особен обществен интерес, сравнени с първото шестмесечие на 2017 г. и 2016 г.:

По образуването, движението и резултатността на преписките и делата

➤ Очертава се тенденция на намаляване на броя наблюдавани и новообразувани преписки за тригодишния период. Наблюдаваните преписки са намалели с 11,4% спрямо същия период на 2017 г. и с 13,1% спрямо 2016 г. Новообразуваните преписки са с 2,9% по-малко спрямо 2017 г. и с 3,4% по-малко от 2016 г.

➤ Налице е устойчивост на високо ниво по показателя решени спрямо наблюдавани преписки – около и над 90% в тригодишния период, независимо от констатирания лек спад на относителния дял през първото шестмесечие на 2018 г. – 90,6% при 92,1% за 2017 г. и 91,3% за 2016 г.

➤ Намалява броят на новообразуваните досъдебни производства, като спрямо същия период на 2017 г. те са по-малко с 3,2%, а спрямо 2016 г. – с 4,7%. Намалява и делът на новообразуваните досъдебни производства, спрямо наблюдаваните дела на производство – 41,4% (42,3%; 43,3%).

➤ Делът на досъдебните производства, по които разследването е приключило, спрямо наблюдаваните ДП, през първото полугодие на 2018 г. намалява спрямо предходните две години. В законов срок са приключени 99,6% от наблюдаваните досъдебни производства (при минимално увеличение от 0,2% спрямо предходната година).

➤ Данните за относителния дял на решените спрямо общо наблюдаваните ДП сочат на трайна тенденция на намаляване през тригодишния период (59,1% за първото шестмесечие на 2018 г. при 63% за 2017 г. и 64% за 2016 г.).

➤ За решените с постановление за прекратяване спрямо общо решените ДП е налице динамика, като прокурорите са се произнесли по 43,7% от делата за първото шестмесечие на 2018 г., при 45% за 2017 г. и 41,9% за 2016 г.

➤ За решените с постановление за спиране, спрямо общия брой решени ДП, се отчита минимално увеличение в сравнение с предходния период, като са решени – 33,7% през 2018 г., при 32,3% за 2017 г., но при запазена по-ниска стойност, спрямо 2016 г. – 35,9%.

➤ Наблюдава се устойчивост на нивото на относителния дял на внесените дела в съда с прокурорски актове спрямо решените от прокурор дела – 20,0% (20,5%; 20,3%).

➤ Продължава тригодишната тенденция на намаляване на броя на върнатите от съда дела на прокуратурата, като спрямо същия период на предходните две години той е с

323 броя по-малко спрямо 2017 г. и с 419 броя – спрямо 2016 г. Запазва се тенденцията на намаление и на дела на върнатите от съда дела спрямо внесените прокурорски актове в съда – 3,3% (4,9%; 5,5%).

➤ Броят на осъдените лица, с влязъл в сила съдебен акт, е намалял с 5,9% спрямо същия период на 2017 г. и с 5,3% спрямо 2016 г.

➤ Намаление от 12,4% спрямо предходната година, се отчита при броя на оправданите лица с влязъл в сила съдебен акт. Делът на оправданите лица, спрямо всички лица с влязъл в сила съдебен акт, също намалява спрямо 2017 г., но все още остава по-висок спрямо 2016 г.

По отношение на натовареността на прокурорите и следователите

➤ При районните прокуратури средната дневна натовареност на един прокурор, през първото шестмесечие на 2018 г., е по-висока – 3,16 спрямо същия период на предходните две години (2017 г. – 2,89; 2016 г. – 2,96).

➤ При окръжните прокуратури среднодневната натовареност на един прокурор, през първото шестмесечие на 2018 г., запазва стойността, отчетена през същия период на предходната година – 1,12, но се отчита ръст спрямо 2016 г., когато е била 1,05.

➤ При апелативните прокуратури средната натовареност на един прокурор, през първото шестмесечие на 2018 г., бележи минимален спад спрямо 2017 г. и ръст спрямо 2016 г. (за 2018 г. – 0,71; за 2017 г. – 0,74 и за 2016 г. – 0,64).

➤ Средната натовареност на един следовател в следствените отдели в окръжните прокуратури и в НСлС, през първото шестмесечие на 2018 г., е 1,14 и бележи ръст спрямо същия период на предходната година, когато е била 0,94.

По отношение на делата от особен обществен интерес

➤ Ръст се отчита при броя на наблюдаваните досъдебни производства, като спрямо предходната 2017 г. той е с 13,5% повече, а спрямо 2016 г. – с 18,9%. При новообразуваните досъдебни производства увеличението спрямо 2017 г. е с 22,6%, а спрямо 2016 г. – с 16,6%. Увеличението при решените ДП е с 10% спрямо първото шестмесечие на 2017 г. и с 11,5% спрямо 2016 г.

➤ Запазва се тригодишната тенденция на намаление на дела на решените спрямо наблюдаваните досъдебни производства – 46,3% за 2018 г., 47,8% за 2017 г. и 49,4% за 2016 г. Намалява делът на внесените в съда дела спрямо решените – 32,5% за 2018 г., при 33,4% за 2017 г. и 36,5% за 2016 г.

➤ Значително е намалял броят на върнатите от съда дела, спрямо същия период на предходните две години. Намалението спрямо 2017 г. е с 36,8%, а спрямо 2016 г. с 23,3%. Намаление се отчита и при относителния дял на върнатите от съда дела спрямо внесените в съда прокурорски актове (3,2% за 2018 г. при 5,4% за 2017 г. и 4,2% за 2016 г.).

➤ Налице е обща тенденция на нарастване на броя на осъдените лица с влязъл в сила съдебен акт по ДООИ. За тригодишния период се запазва и ниският дял на оправдани лица спрямо всички лица, с влязъл в сила съдебен акт – 3,6% за 2018 г. при 4,5 % за 2017 г. и 4,1% за 2016 г.

Очертаните констатации и тенденции, въз основа на данните и статистическия анализ за дейността на ПРБ и на разследващите органи през първото шестмесечие на 2018 г., съпоставени спрямо данните за същия период на предходните две години, позволяват да се направи цялостна преценка на работата на прокуратурата. Сравнителните данни дават възможност на административните ръководители на прокуратурите, в които е отчетено влошаване на конкретни показатели, да установят и анализират конкретните причини, довели до това и своевременно да предприемат адекватни мерки и решения за тяхното преодоляване.